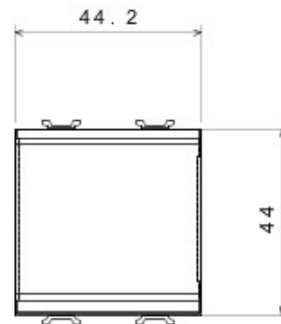
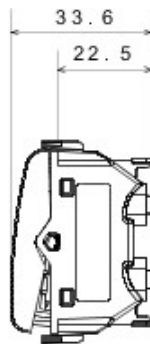
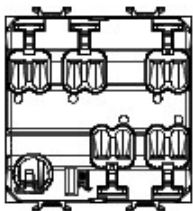




Широкий ассортимент выключателей, силовых и информационных розеток (соответствующих национальным и международным стандартам), устройств климат-контроля, технической сигнализации, аварийного освещения. Модульные устройства Chorus доступны в четырёх цветах: матовый чёрный, блестящие белый, титан и слоновая кость; и размерах в 1/2, 1, 2 и 3 модуля. Благодаря разнообразным суппортам для прямоугольных, квадратных и круглых монтажных коробок, Вы можете создавать бесконечное множество комбинаций установки механизмов серии Chorus.

Категория	Переключатель	Кнопочный замок	С рассеивателем
Цвет	Чёрный	Описание	1П - 16 AX с подсветкой
Напряжение	250 В ас	Стандарт	EN 60669-1
Сопротивление при тестовом напряжении	2000В 50Гц за 1 минут	Rated power of 230V LED lamps	200 Вт
Сопротивление изоляции	> 5 МОм	Кабельные клеммы	Быстрое подключение, с пружинными зажимами
Рабочий ресурс (к-во коммутаций)	40000 при 250В ас cosφ=0,6	Тест горячим шаром	125 °С
Тест проволокой	850 °С	Стойкость клемм к натяжению кабеля	> 50 Н
Ёмкость клемм гибкий кабель (мм²)	мин. 0,75 - макс. 2x4	Ёмкость клемм жёсткий кабель (мм²)	мин. 0,5 - макс. 2x2,5
Кол-во мод. Chorus	2	Код в системе Electrocod	0130

DIMENSIONAL



TECHNICAL SYMBOLOGY



STANDARDS/APPROVALS

