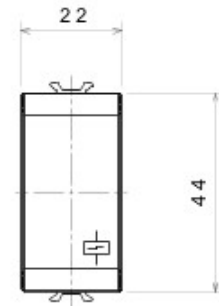
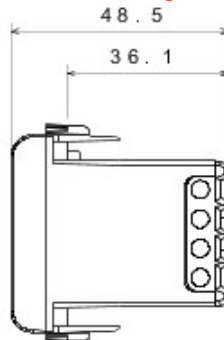
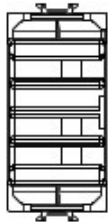




Breites Angebot an Schaltern, Steckdosen (nationale und internationale Standards), Datendosen, Geräte für die Temperaturregelung, technische Alarmer und Notbeleuchtung. Die Modulargeräte des Schalterprogramms Chorus sind in vier Farben erhältlich, Weiss glänzend, Schwarz satiniert, Titan lackiert und Cremeweiss glänzend, sowie in verschiedenen Modulgrößen 1/2, 1, 2 und 3. Mit den Halterungen für rechteckige, quadratische und runde Dosen sind vielzählige Kombinationen mit den Abdeckrahmen von Chorus möglich.

Kategorie	Relais	Ausgangs- kontakt	10 AX 250V ac
Typ	Stromstoß	Farbe	Titan
Anz. Pole	1P	Spannung	230V ac
Norm	EN 60669-1 - EN 60669-2-2	Frequenz	50/60 Hz
Widerstand bei Prüfspannung	2000 V bei 50 Hz für 1 Minute	Isolationswiderstand	> 5 MOhm
Anschlussklemmen	Mit Schrauben	Anzahl Betätigungen (Änderung Schaltstellung)	40.000 bei In 250 V ac cosØ=0,6
Kugeldruckprüfung	125 °C	Glühdrahtprüfung	850 °C
Haltekraft Klemme	> 50 N	Anschluss feindrätig (mm2)	1x4 / 2x2,5
Anschluss massiv (mm2)	2x2,5	Anz. CHORUS Module	1
Leistung (AC1)	2300 VA	Leistung (AC15)	500 VA
230V Glühlampen-Halogenlampen	1000 W	Leuchtstofflampen mit EVG	400 W
Leuchtstofflampen mit kompensiertem Vorschaltgerät	360 W	ESL Lampen	200 W
LED Lampen 230V	200 W	Halogen/LED Lampen mit elektronischen Trafos	200 W
Halogen/LED Lampen mit elektromechanischem Trafo	400 W	Electrocod	140
Electrocod	140		

### Abmessungen



### Technische Symbole

## GWT

850 °C

### Normen / Richtlinien



Gewiss Deutschland GmbH  
 Industriestrasse 2 - D-35799 Merenberg  
 Tel: +49 6471 501 0  
 Fax: +49 6471 501 636

www.gewiss.com  
 sat@gewiss.com  
 Letzte Überarbeitung 22/05/2019

Daten, Messwerte, Zeichnungen und Bilder sind nur als informativ anzusehen und können jederzeit ohne Ankündigung geändert werden