



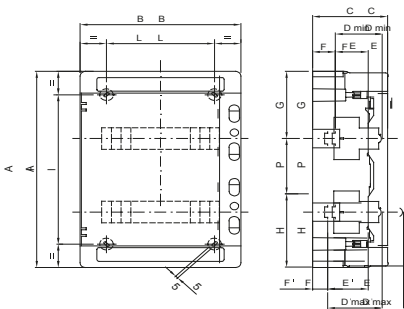
IP65-Reihe wasserdichter Gehäuse von 4 bis 72 m mit rauchfarbener transparenter Tür. Die wichtigsten technischen Merkmale sind: umkehrbare Vorder- und Rückwand, abnehmbare Rahmen und Paneele mit Fenstern und abnehmbaren Türen mit bis zu 180° Öffnungswinkel und Schlosszubehör. Die Gehäuse können mit bipolaren und unipolaren Klemmenblöcken, 80 A und 125 A, mit Schraubanschlüssen ausgestattet werden; sie ermöglichen eine einfache und übersichtliche Verkabelung und reduzieren die Einrichtungszeit des Gehäuses.

Isolations- klasse	II (gemäß IEC 61140)	Farbe	Grau ähnlich RAL 7035
Außenabmessungen BxHxT (mm)	410x655x140	Schutzart	IP65
Verlust- leistung (W)	66	Schlagfestigkeit	IK09
Bemessungs- spannung	400V	Farbe Tür	Rauchglas transparent
Anz. TE EN 50022	54 (18x3)	Bemessungs- strom	125 A
Glühdrahtprüfung	650 °C	Betriebstemperatur	-25 +60 °C
Material	Halogenfrei gemäß EN 60754-2	Kugeldruckprüfung	70 °C
Zubehör für Wiederherstellung der Schutzart	Schraubabdeckkappen (GW44623) oder Wandbefestigungslaschen (GW44621)	Norm	EN 60670-1 (CEI 23-48) IEC60670-24 CEI 23-49
Isolations- spannung	1000 V gemäß EN 62208 sowohl ac als auch dc	Max. montierbare Klemmen	2 x18 Module

#### BESTÄNDIGKEIT GEGEN CHEMISCHE UND ATMOSPHÄRISCHE STOFFE

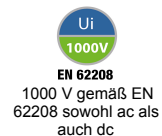
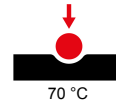
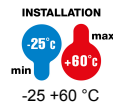
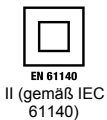
Salzlösungen	Säuren		Basen		Lösungsmittel				Mineral öl	UV Strahlung
	Konzentriert	Verdünnt	Konzentriert	Verdünnt	Hexan	Benzol	Azeton	Alkohol		
Beständig	Bedingt beständig	Beständig	Beständig	Beständig	Bedingt beständig	Nicht beständig	Nicht beständig	Bedingt beständig	Bedingt beständig	Bedingt beständig

#### Abmessungen



Codi ce	Ingombro				Montaggio modulari							Fissaggio			
	A	B	C	D min	E	F	G	H	P	D'max	E'	F'	NR	I	L
24M GW 40 104	420	298	140	75	48	48	147,5	122,5	150	102	75	21	4	320	200
36M GW 40 105	570	298	140	75	48	48	147,5	122,5	150	102	75	21	4	494	200
36M GW 40 107	463	410	140	75	48	48	154	134	175	102	75	21	4	363	310
54M GW 40 108	655	410	140	75	48	48	162,5	142,5	175	102	75	21	6	293	319
72M GW 40 109	878	410	160	75	48	48	175	155	200 175	102	75	21	6	394	319

#### Technische Symbole



#### Normen / Richtlinien



<p>Gewiss Deutschland GmbH          Industriestrasse 2 - D-35799 Merenberg          Tel: +49 6471 501 0          Fax: +49 6471 501 636          Das Unternehmen untersteht der Leitung und Koordinierung der Polifin S.p.A.</p>	<p>www.gewiss.com          sat@gewiss.com          Letzte Überarbeitung 21/06/2026</p>	<p>Daten, Messwerte, Zeichnungen und Bilder sind nur als informativ anzusehen und können jederzeit ohne Ankündigung geändert werden</p>
---	--	---