


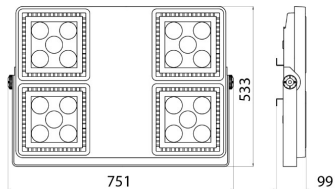
On request



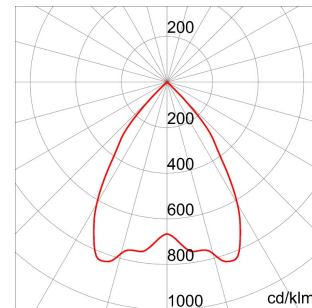
Reflektory szerokostrumieniowe z diod LED o wysokiej mocy z radiatorem wykonanym z aluminium EN AB 44300 odlewane pod ciśnieniem, o niskiej zawartości miedzi ($Cu < 0,08\%$) oraz bezhalogenowego z ramy wykonanej z tworzywa PA6 wzmocnianego włóknem szklanym.. Układ optyki składający się z reflektora lub kolimatora wykonanego z poliwęglanu stabilizowanego na działanie promieni UV oraz dodatkowej. Soczewki wykonanej z polimetakrylanu metylu o wysokich parametrach eksploatacyjnych. Uszczelka silikonowa przeciwstarzeniowa. Urządzenie odpowietrzające i antykondensacyjne wykonane z tworzywa sztucznego. Przednie szkło hartowane o grubości 4 mm, mocowane w aluminiowej ramie.. Cynkowany i pomalowany wspornik stalowy. Wbudowany goniometr umożliwiający szybsze nakierowywanie strumienia światła. Zewnętrzne przewody ze stali nierdzewnej. Złote wtykowe IP68 na przewody o przekroju 1,5 mm². Kable o średnicy zewnętrznej wynoszącej od 7 do 12 mm. Sterownik elektroniczny diod LED z korekcją współczynnika mocy ($\cos \phi > 0,9$).

Zastosowanie	Wewnętrzny/Zewnętrzny	Seria	SMART [4] 2.0 FL - 4x5L
Typ	Samodzielny	Wersja	Norma
Lampa równoważna	400 W ME	Ochrona IP	IP66
Odporność na wstrząsy	IK08	Klasa Izolacji	I
Próba rozwarzonym drutem	850 °C	Maksymalna powierzchnia wystawiona na działanie wiatru	0.35 m ²
Urządzenie z ograniczoną temperaturą powierzchni	Zgodny z	Temperatura pracy	-30°C ÷ +50 °C
Masa (kg)	13	Kolor	Szary RAL 7037
Napięcie zasilające	220/240 V - 50/60 Hz - Samodzielny	Źródło światła	LED
Moc	236 W	Rodzaj napędu	LED sterownika prądu stałego
Optyka	średni 60°	Rodzaj światła	Dioda LED - Niewymienna
Temperatura Barwowa	3000 K (CRI>80)	Prąd diody LED	1 A
Klasa sprawności wbudowanych diod LED	A ÷ A++	Moc z oprawy (lm)	25360
Okres eksploatacji diody LED (L80B05)	120000 h	Gwarancja	5 lat
Electrocod	2444	Odporność na przepięcia	Tryb wspólny: 3KV; Tryb różnicowy: 2KV
Wiadectwo wg DIN 18032-3	Spełniające wymogi (uchwyty lub linki)		

DIMENSIONAL



PHOTOMETRIC DISTRIBUTION



TECHNICAL SYMBOLOGY



IP

IK



GWT



CONSTANT
CURRENT
DRIVER



IP66

IK08

850 °C

0.35 m²

STANDARDS/APPROVALS

