

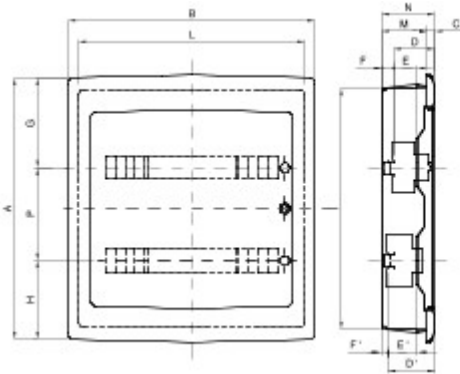


Komory z zabezpieczeniami IP 40 do montażu podtynkowego dostępne są w rozmiarach od 8 do 72 mm i wyposażone są w wielobiegunowe rubowe blokady zacisków, 80 A, IP 20. Dostępne są z dymionymi przezroczystymi drzwiami (doskonale nadającymi się do zastosowań handlowych i przemysłowych) lub z pustymi drzwiami (idealnymi do zastosowań domowych). Blokady zacisków pozwalają na tworzenie prostego i uporządkowanego okablowania przy skróconym czasie konfiguracji komory.

Klasa Izolacji	II (zgodnie z normami IEC 61140)	Kolor	Biały RAL 9016
Wymiary zewn. LxHxD (mm)	465x505x85	Ochrona IP	IP40
Montaż	Do ścian murowanej	Moc rozpraszalna (W)	52
Odporność na wstrząsy	IK08	Prąd wyjściowy	400 V
Drzwiczki Kolor	Pusty	Blokady zaciskowe	80 A - IP20 dwubiegunowe otwory ze śrubami
Liczba modułów EN 50022	36 (18x2)	Prąd roboczy	125 A
Próba rozładowaniem drutem	650 °C	Temperatura robocza	-15 ÷ +60°C
Rodzaj materiału	Bezhalogenowe zgodnie z normą EN 50267-2-2	Electrocod	0311
Twardość kulkowa	70 °C	Norma	EN 60670-1 (CEI 23-48) IEC60670-24 CEI 23-49
Izolacja wyjściowa	750 V	Biegun 1 (mm²)	N/E (3x16) + (17x10)
Biegun 2 (mm²)	N/E (3x16) + (17x10)		



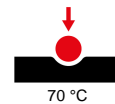

### DIMENSIONAL



		A	B	C	N	D	E	F	G	H	P	D	E	F	I	L	M
24M	GW 40 606	420	330	16	101	75	48	17	148	122	60	-	-	-	380	290	85
	GW 40 886																
36M	GW 40 609	505	465	16	101	75	48	17	175	155	175	-	-	-	465	427	85
	GW 40 889																
54M	GW 40 610	680	465	25	120	75	48	37	175	155	175	101	74	11	630	415	95
	GW 40 890																
72M	GW 40 611	880	465	25	120	75	48	37	175	155	175	101	74	11	805	415	95
	GW 40 891																

### TECHNICAL SYMBOLOGY

	<b>IP</b>	<b>IK</b>	<b>GWT</b>
II (zgodnie z normami IEC 61140)	IP40	IK08	650 °C



### STANDARDS/APPROVALS

