

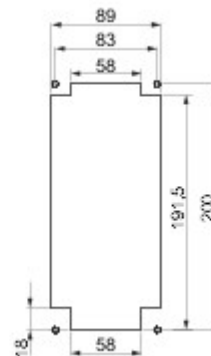
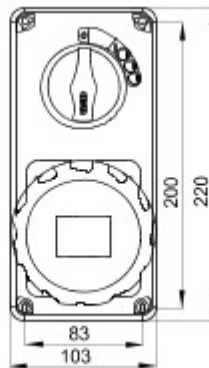
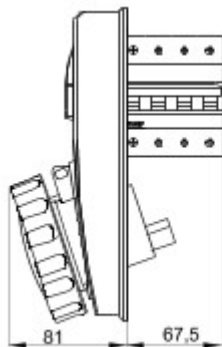


Przemysłowe gniazda elektryczne spełniające wymogi normy IEC 309, z blokadą mechaniczną składową i z wyłącznika umożliwiającego podłączenie i odłączenie wtyczki tylko w położeniu otwartym, oraz przełącznika zamykanego wyłącznie po podłączeniu wtyczki.. Szeroka gama urządzeń z serii AUTOMATIKA obejmuje modele o obrotowej podstawie przełącznika i uchwytu bezpiecznikowego, wyposażone w wyłącznik nadprądowy MCB o charakterystyce 6 kA C, także w wersji z transformatorem bezpieczeństwa.. Urządzenia nadają się do wielu zastosowań ze względu na możliwość montażu w puszkach natynkowych i podtynkowych oraz dzięki skrzynkom z serii 68 Q-DIN oraz Q-MC..

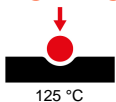
Typ	Pionowy	Twardość kulkowa	125 °C
Ochrona IP	IP67	Liczba biegunów	3P+E
Odporność na wstrząsy	IK08	Impulsy	50/60 Hz
Temperatura pracy	-25 +40 °C	Zabezpieczenia	Wyłącznik nadprądowy MCB
Z puszek montowanych podtynkowo	Nie	Electrocod	2222
Próba rozładowanym drutem	850 °C	Kolor	Czerwony
Wyłączniki	Charakterystyka MT 6 kA C	Prąd znamionowy (A)	32
Odniesienia godz.	6	Prąd wyjątkowy	380 - 415 V



### DIMENSIONAL



### TECHNICAL SYMBOLOGY



125 °C

**IP**

IP67

**IK**

IK08



-25 +40 °C

**GWT**

850 °C

### STANDARDS/APPROVALS

