
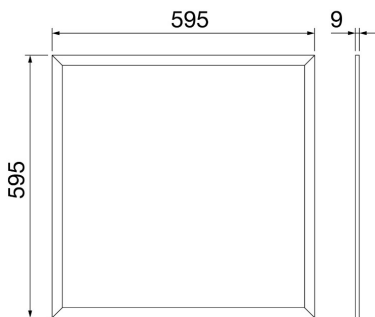


ELIA PL

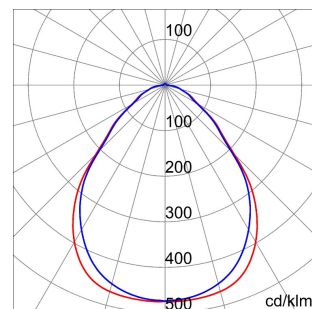


ELIA PL ist eine LED-Panelleuchte zur Beleuchtung von Büros und/oder angrenzenden Arbeitszonen. Die Serie ist in einer rechteckiger oder in zwei quadratischen Formen verfügbar. Der Rahmen ist aus einem Präzisionsstrangpressprofil aus Aluminium gefertigt und reinweiß pulverbeschichtet. Die Lichtaustritte sind wahlweise in blendarm mit UGR22 für die opale Version oder blendfrei mit UGR19 in der mikrop Prismatischen Ausführung ausgeführt. Als Material wird optisch höchst effizientes PMMA eingesetzt. ELIA PL kann deckenbündig eingelegt werden. Alternativ, unter Verwendung des separat gelieferten Zubehörs, auch als Deckenanbauleuchte montiert, bzw. abgependelt werden. Die Produktfamilie ist mit einer Farbtemperatur, CCT, von 3.000 K (Warmweiß) oder 4.000 K (Neutralweiß) und einem Farbwiedergabeindex, CRI, von mehr als 80 oder 90 erhältlich! Die Ausführungen ON/OFF oder DALI sind verfügbar. ELIA PL ist extrem dünn und aufgrund des geringeren Gewichts einfachst zu handhaben und zu installieren. Der LED-Treiber ist über einen Steckverbinder getrennt.

Abmessungen



Lichtverteilungskurve



Normen / Richtlinien

