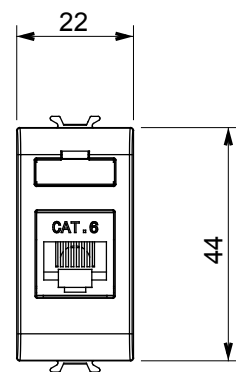
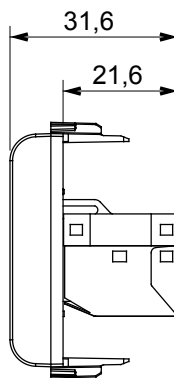
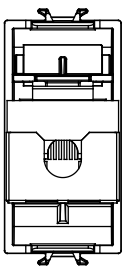




Ampia gamma di apparecchi di comando, di prese per il prelievo di energia (conformi agli standard nazionali e internazionali), per il prelievo di segnale, per il controllo del clima, per la gestione del comfort, per la segnalazione degli allarmi tecnici, per la gestione dell'illuminazione di emergenza. I dispositivi modulari ChoruSmart sono disponibili in cinque colori, bianco lucido, bianco satinato, natural beige, nero satinato e titanio verniciato e in diverse dimensioni, da 1/2, 1, 2 e 3 moduli. Grazie ai supporti di fissaggio per scatole rettangolari, quadrate e tonde, è possibile creare infinite combinazioni con la gamma delle placche ChoruSmart.

Categoria	Preso dati	Descrizione	RJ45
Colore	Avorio	Categoria di utilizzo	6
Cavi	FTP	Connessione	Toolless
Numero coppie	4	Norma di riferimento	EN 60603-7-5
N. moduli	1	Materiale	Tecnopolimero

DIMENSIONALE



MARCHI/APPROVAZIONI

