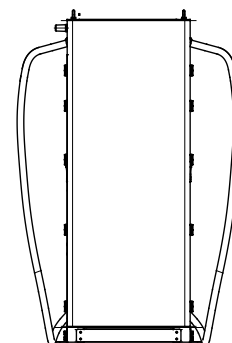
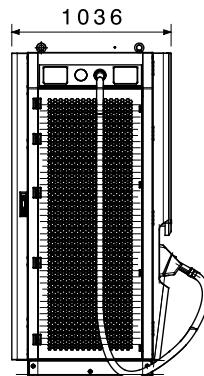
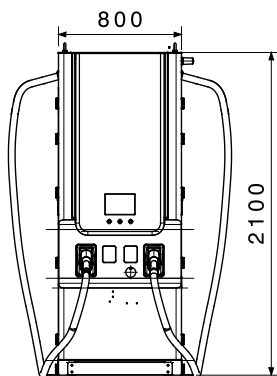




Les bornes de recharge DC de la gamme I-FAST sont des solutions de recharge rapide idéales pour recharger les véhicules électriques à forte rotation sur les parkings des bâtiments tertiaire & industrie, les ERP, les lieux publics. L'offre se compose d'une borne murale 30 kW, d'une borne compacte 60 kW, et de bornes haute-puissance de 90 à 480 kW. Elles présentent un design élégant et des finitions haut de gamme qui en font un produit se fondant dans tous les environnements. L'écran et les touches de navigation offre une expérience de recharge unique aux utilisateurs.

|   |   |   |   |
|---|---|---|---|
| <b>Caractéristiques de l'alimentation - Entrée CA</b> |   | <b>Environnemental</b>                    |   |
| Tension d'entrée                                      | 3Φ 380 + 415 Vac  | Température de fonctionnement             | -30 °C à +50 °C                                       |
| Connexion d'entrée courant alternatif                 | 3P+N+PE (configuration en Y), TN/TT                                 | Humidité                                  | 5 % + 95 % HR, sans condensation                      |
| Courant d'entrée max.                                 | 3Φ 734A   | Altitude                                  | ≤ 2.000 m   |
| Fréquence   | 50 Hz / 60 Hz   | Indice de protection                      | IP54  |
| Facteur de puissance                                  | > 0.99  | Résistance aux chocs                      | IK10 (n'inclut pas l'écran, le module RFID et le POS) |
| Efficacité  | >95%  | Méthode de refroidissement                | Ventilateur de refroidissement                        |
| <b>Caractéristiques de l'alimentation - Entrée CC</b> |   | <b>Mécanique</b>                          |   |
| Plage de tension en sortie                            | CCS2: 150 + 950 Vdc   | Dimensions                                | 800 mm x 1036 mm x 2100 mm                            |
| Courant de sortie max.                                | CCS2 : 300 A (crête 500 A)  | Poids                                     | ≤780 kg   |
| Puissance de sortie maximale                          | 400 kW  | Longueur câble                            | 4.5 m   |
| Précision de tension/courant                          | ±2%   | <b>Protection</b>                         | -   |
| <b>Interface utilisateur et commande</b>              |   | Protection de l'alimentation              |   |
| Écran   | 7" LCD  | OVP, OCP, OPP, OTP, UVP, RCD, SPD         |   |
| Boutons-poussoirs                                     | Boutons de fonctionnement / Bouton d'arrêt d'urgence                | Protection de sortie                      | SCP, OCP, OVP, LVP, OTP, IMD                          |
|   |   | <b>Réglementation</b>                     |   |
| Authentification de l'utilisateur                     | RFID: support ISO 14443A/B, OCPP 1.6 JSON, OCPP 2.0.1, QR Code, App | Accessibilité                             | Hauteurs de composants réduites pour l'accessibilité  |
| Compteur  | Compteur DC Intégré   | Sécurité                                  | CE, CB  |
| <b>Communication</b>                                  |   | Certificat                                |   |
|   |   | IEC 61851-1, IEC 61851-23, IEC 61851-21-2 |   |
| Externe   | Ethernet, Wi-Fi et 4G   | Interface de recharge                     | DIN 70121, ISO 15118-2                                |
| Interne   | CAN bus / RS485   | National                                  | CP Public Règlement UK 2023 (exigences du fabricant)  |
| <b>Système sans contact</b>                           |   | -   |   |
| Terminal de paiement                                  | Oui, PAYTER P66, APOLLO POLAR                                       |   |   |

### DIMENSIONS



### SYMBOLE TECHNIQUE

IP54  
IK10 (n'inclut pas l'écran, le module RFID et le POS)

GEWISS FRANCE SAS  
ILIADE, 3 rue Christophe Colomb, 91300 Massy,  
France  
Tél : +33 (0) 1 64 86 80 80  
Société soumise à la gestion et à la coordination de  
Polifin S.p.A.

www.gewiss.com/fr/fr  
gewiss-fr@gewiss.com  
Dernière mise à jour 24/06/2026

Les caractéristiques, dimensions, dessins et images sont communiqués à titre purement informatif et peuvent faire l'objet de modification sans aucun préavis

## NORMES ET HOMOLOGATIONS



GEWISS FRANCE SAS  
ILIADE, 3 rue Christophe Colomb, 91300 Massy,  
France  
Tél : +33 (0) 1 64 86 80 80  
Société soumise à la gestion et à la coordination de  
Polifin S.p.A.

[www.gewiss.com/fr/fr](http://www.gewiss.com/fr/fr)  
[gewiss-fr@gewiss.com](mailto:gewiss-fr@gewiss.com)  
Dernière mise à jour 24/06/2026

Les caractéristiques, dimensions, dessins et  
images sont communiqués à titre purement  
informatif et peuvent faire l'objet de modification  
sans aucun préavis