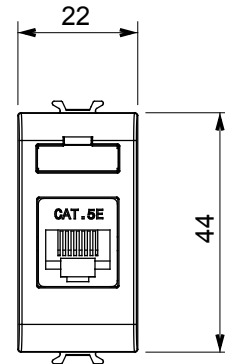
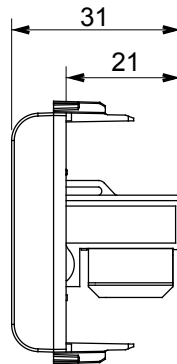
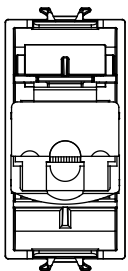




Eine umfangreiche Baureihe von Steuergeräten, Netzteilsteckdosen (gemäß nationalen und internationalen Normen), Signalaufnehmern, Klimaregelung, Komfortmanagement, technischer Alarmierung, Notbeleuchtung. Die modularen ChoruSmart-Geräte sind in fünf Farben verfügbar: glänzend Weiß, Satinweiß, Naturbeige, Satinschwarz und lackiertes Titan sowie in verschiedenen Größen von 1/2, 1, 2 und 3 Modulen. Dank der Montagehalterungen für rechteckige, quadratische und runde Dosen lassen sich vielzählige Kombinationen mit den Abdeckrahmen der ChoruSmarts-Baureihe erstellen.

Kategorie	Datendose	Beschreibung	RJ45
Farbe	Satin Schwarz	Kategorie	5e
Kabel	UTP	Anschluss	Werkzeuglos
Anzahl Paare	4	Norm	EN 60603-7-2
Anzahl Module	1	Electrocod	3722
Material	Technopolymer		

Abmessungen



Normen / Richtlinien

