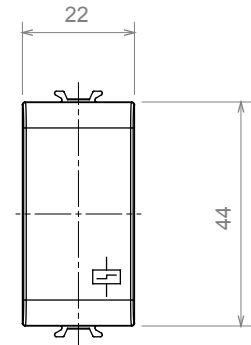
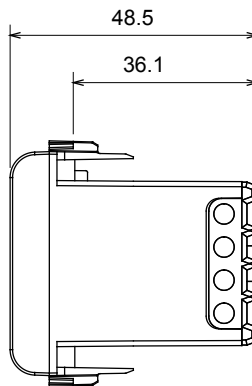
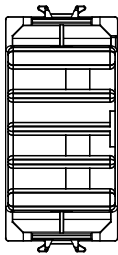


Gamă largă de dispozitive de comandă, prize pentru alimentarea cu energie electrică (conforme cu standardele naționale și internaționale), preluarea semnalelor, controlul climei, gestionarea confortului, semnalizarea tehnică a alarmelor și gestionarea iluminatului de urgență. Dispozitivele modulare ChoruSmart sunt disponibile în cinci culori, alb lucios, alb satinat, bej natural, negru satinat și titan lăcuit și în diferite dimensiuni de la 1/2, 1, 2 și 3 module. Datorită suporturilor de montare pentru cutii dreptunghiulare, pătrate și rotunde, pot fi create combinații nesfârșite cu gama de plăci ChoruSmart.

Categorie	Releu	Contacte ieșire	10 AX 250V c.a.
Tip	Releu de blocare, 4 sec.	Culoare	Bej satinat natural
Descriere	Releu de blocare	Nr. poli	2P
Tensiune	230 V	Standard	EN 60669-1 / EN 60669-2-2
Frecvență	50/60 Hz	Rezistența la tensiunea de test	2000 V la 50 Hz timp de 1 minut
Rezistența izolației	>5 MOhm	Borne de cablare	Conținut
Comutator de funcționare prelungit (nr. de moduri de funcționare)	10000 la 250V c.a. cosφ=0,6	Termo-presiune cu bilă	125 °C
Test de încercare cu fir incandescent	850 °C	Prinderea bornei la tracțiunea cablului	> 50 N
Capacitate de strângere borne cabluri torsadate (mm ²)	1x4 / 2x2,5	Capacitate de strângere a bornelor cabluri solide (mm ²)	2x2,5
Nr. module	1	- Lămpi cu halogen și incandescente	1000 W
Lămpi fluorescente cu balast electronic	400 W	Lămpi fluorescente cu balast compensat	360 W
Lămpi	200 W	Lămpi cu LED-uri	200 W
Lămpi cu halogen/LED cu transformator electronic	200 W	Lămpi cu halogen/LED cu transformator electromecanic	400 W
Material	Tehnopolimer	Electrocod	140

DIMENSIONAL



TECHNICAL SYMBOLOGY



STANDARDS/APPROVALS

