

Ficha Técnica Producto

GWA1361

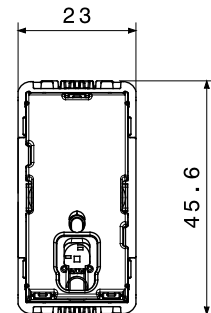
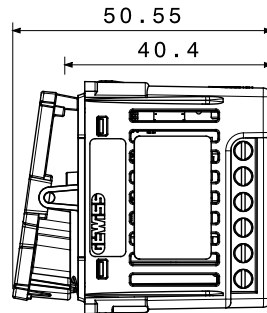
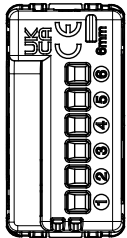
SMART HOME



Dispositivo empotrado para el envío de 1 comando ZigBee. Equipado con 2 entradas (pulsadores electrónicos, pulsadores e interruptores tradicionales, sensores, etc.) para el envío de comandos y estados ZigBee, conectando mandos de réplica, pulsadores e interruptores tradicionales, sensores, etc. El dispositivo dispone de un LED para la localización nocturna o para la visualización del estado de las cargas controladas de tipo ON/OFF. El dispositivo puede enviar 1 comando ZigBee (comando ON/OFF, comando de persianas, comando de cargas generales, escenarios) mediante el pulsador local de accionamiento basculante. Utilizando las entradas es posible añadir comandos ZigBee hacia otros actuadores (comando ON/OFF, comando de persianas y estores, comando de cargas generales, escenarios) o enviar a la red ZigBee el estado de los sensores. El dispositivo funciona como "router" ZigBee, es decir, reenvía mensajes ZigBee a otros dispositivos. El dispositivo debe completarse con tecla intercambiable iluminable frontal (con código de GWC2x030 a GWC2x047).

Categoría	Pulsadores de mando de 1 canal	Color LED	Blanco
N. módulos	1	Alimentación	100 ÷ 240 V ac - 50/60 Hz
Conexiones por radio	Zigbee (IEEE 802.15.4)	Potencia de salida Zigbee	10 dBm
Mando local	Mediante pulsador frontal ad accionamiento basculante (da completar con tecla)	N. canales de entrada	2 (para replicar comandos locales o envío de comandos Zigbee adicionales)
Tensión entrada	Tensión de alimentación de red	Longitud máx. cables entradas AUX	50 m (tramo único)
Grado de protección	IP20 (con botón montado)	Regleta de cableado	De tornillo
Capacidad de apriete cable flexible (mm ²)	Max. 1,5	Capacidad de apriete cable rígido (mm ²)	Max. 1,5
Temperatura de funcionamiento	-5 ÷ +45 °C	Temperatura de almacenaje	-25 ÷ +70 °C
Humedad relativa (no condensación)	Máx 93%	Norma de referencia	Directiva RoHS, Directiva RED, EN 60669-2-1, EN 60669-1, EN 301 489-1, EN 301 489-17, EN 300 328, EN IEC 63000
N. canales	1 Tecla	A completar (código de GWC2x030 a GWC2x047)	

DIMENSIONAL



SIMBOLOGÍA TÉCNICA

IP

IP20 (con botón montado)

MARCAS/APROBACIONES



GEWISS S.p.A. Via A. Volta, 1
24069 Cenate Sotto - Bergamo - Italy
tel. +39 035 94 61 11 fax +39 035 94 69 09
Empresa sujeta a la dirección y coordinación de
Polifin S.p.A.

www.gewiss.com
sat@gewiss.com
Última actualización 05/06/2026

Datos, medidas, dibujos y fotos son mostrados
solamente a título informativo,
siendo posible su modificación sin previo aviso