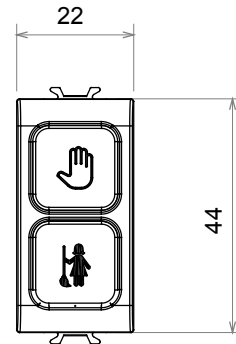
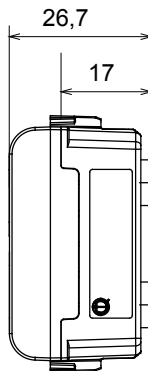
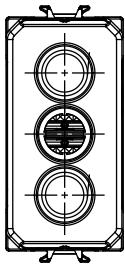




Eine umfangreiche Baureihe von Steuergeräten, Netzteilsteckdosen (gemäß nationalen und internationalen Normen), Signalaufnehmern, Klimaregelung, Komfortmanagement, technischer Alarmierung, Notbeleuchtung. Die modularen ChoruSmart-Geräte sind in fünf Farben verfügbar: glänzend Weiß, Satinweiß, Naturbeige, Satinschwarz und lackiertes Titan sowie in verschiedenen Größen von 1/2, 1, 2 und 3 Modulen. Dank der Montagehalterungen für rechteckige, quadratische und runde Dosen lassen sich vielzählige Kombinationen mit den Abdeckrahmen der ChoruSmarts-Baureihe erstellen.

Kategorie	Kontrollleuchte	Symbol	DND+MUR
Farbe	Glänzend weiss	Farbe Linse	Opal
Norm	EN 62094-1	Kugeldruckprüfung	125 °C
Glühdrahtprüfung	850 °C	Anz. Module	1
Electrocod	0781		

Abmessungen



Technische Symbole



Normen / Richtlinien

