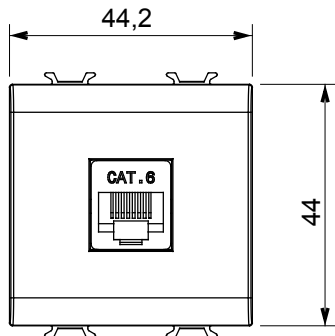
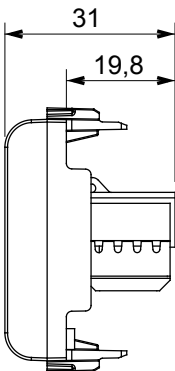
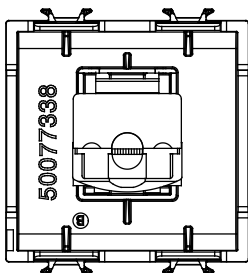


Große Auswahl an Steuergeräten, Steckdosen für die Stromversorgung (gemäß den nationalen und internationalen Normen), Signalabnahme, Klimasteuerung, Komfortmanagement, technische Alarmsignalisierung und Notbeleuchtungsmanagement. Die modularen ChoruSmart-Geräte sind in fünf Farben erhältlich: weiß glänzend, weiß satiniert, naturbeige, schwarz satiniert und titanfarben lackiert sowie in verschiedenen Größen von 1/2, 1, 2 und 3 Modulen. Dank der Montagehalterungen für rechteckige, quadratische und runde Dosen lassen sich mit den ChoruSmart-Rahmen unendlich viele Kombinationen realisieren.

Kategorie	Datendose	Beschreibung	RJ45
Farbe	Natürliches Satinbeige	Kategorie	6
Kabel	UTP	Anschluss	Werkzeuglos
Anzahl Paare	4	Norm	EN 60603-7-4
Anzahl Module	2	Electrocod	3722
Material	Technopolymer		

Abmessungen



Normen / Richtlinien

