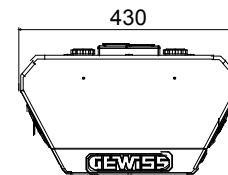
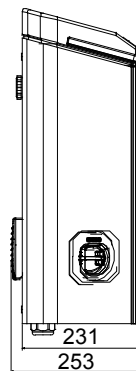
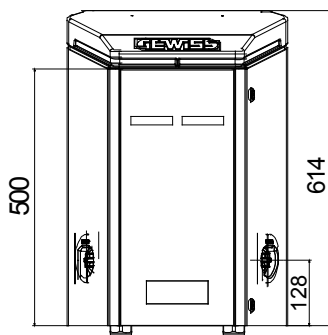




Les bornes de recharge I-ON murales sont préconisées dans les environnements semi-publics (parking tertiaire et industrie), et conçues pour recharger les véhicules électriques dans des conditions sévères et usages intensifs : elles résistent à l'usure, aux impacts et chocs mécaniques, au vandalisme et aux conditions atmosphériques. Elles sont les premières et les seules sur le marché à être garanties avec un indice de protection IP55. Leur conception hexagonale spéciale permet de s'adapter aux configurations de stationnement, en mettant l'accent sur l'expérience des conducteurs. Ces bornes sont disponibles avec le revêtement graphique standard, qui peut être personnalisé sur demande

|                           |                                  |   |   |
|---------------------------|----------------------------------|---|---|
| <b>ENTRÉE</b>             |                                  | - N° prise / connecteur (type)                | 2 (prise anti-vandalisme de type 2, avec obturateurs) |
| Borniers                  | 2 x (5 x 10 mm <sup>2</sup> )    | Activation de la charge                       | Gestion à distance, via OCPP 1.6J                     |
| Courant nominal           | 64 A                             | Interface humaine                             | Écran LED RGB et TFT                                  |
| Puissance totale          | 44 Kilowatt                      | Connectivité                                  | LAN   |
| <b>SORTIE</b>             |                                  | <b>- CARACTERISTIQUES MÉCANIQUES</b>          | -   |
| Tension nominale          | 400 V                            | Mouillage et installation                     | Montage mural   |
| Couleur                   | Gris, toit RAL 7011              | Puissance max.                                | 22 kW par prise                                       |
| Matière                   | Feuille d'acier                  | Protection magnéto-thermique                  | Actuellement absent                                   |
| Traitements externes      | Anti-corrosion et anti-graffitis | Type de protection différentielle             | Actuellement absent                                   |
| Indice de protection      | IP55                             | Compteur d'énergie                            | Oui (MID)   |
| Résistance aux chocs      | IK10                             | Contrôle de fuite courant continu             | Actuellement absent                                   |
| Température d'utilisation | -25 +50 °C                       | (Auto)redémarrage des protections électriques | Actuellement absent                                   |
| Personnalisations         | Oui (avant)                      |   |   |

### DIMENSIONS



### SYMBOLE TECHNIQUE

**IP**      **IK**

IP55

IK10

### NORMES ET HOMOLOGATIONS

