



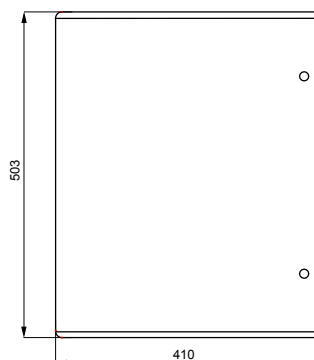

Quadri di alimentazione principale cantiere, Tipo QP e CDK. Vengono installati immediatamente a valle del contatore di energia e proteggono il tratto di cavo dal quadro di consegna al quadro di distribuzione generale di cantiere. Sono disponibili nelle versioni con corrente da 32 a 250A, tutte dotate di pulsante emergenza.

Tipologia	QP ASC	Tipo quadro	Cablato
Colore	Grigio RAL 7035	Dim. esterne BxHxP (mm)	515x650x250
Peso (kg)	22	Conformità normativa	EN 61439-4 (ASC)
Caratteristiche	Resistenza UV (EN 62208)	Grado di protezione	IP66
Resistenza agli urti	IK10	Glow wire test	960 °C
Termopressione con biglia	200 °C	Classe isolamento	II
N. poli	4	Potenza erogabile (kW)	140
Interruttore generale	MSXD 250	Protezione differenziale	Integrata regolabile
Interruttore magnetotermico differenziale generale	Diff. 250A 4P REG - Tipo A	Pulsante di emergenza	SI
Codice Electrocod	139		

COMPORAMENTO AGLI AGENTI CHIMICI ED ATMOSFERICI

Soluzione salina	Acidi		Basi		Solventi				Olio minerale	Raggi UV
	Concentrati	Diluiti	Concentrate	Diluite	Esano	Benzolo	Acetone	Alcool etilico		
Resistente	Resistenza limitata	Resistenza limitata	Resistenza limitata	Resistenza limitata	Resistenza limitata	Resistenza limitata	Non resistente	Resistenza limitata	Resistente	Resistente

DIMENSIONALE



SIMBOLOGIA TECNICA



EN 61439-4 (ASC)



Resistenza UV (EN 62208)

IP

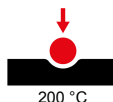
IP66

IK

IK10

GWT

960 °C



200 °C



II

MARCHI/APPROVAZIONI

