



Les Essentiels

Vos indispensables pour tous les jours
et pour tous vos projets

2026

GEWISS

Sommaire

LE GROUPE

4

OFFRE DISTRIBUTION D'ÉNERGIE

4



INSTALLATION

BLOC

Connectique industrielle IEC 309

10

Coffrets de prises fixes DBO

13

Alimentation provisoire EC

15

BOX

Boîtes de dérivation

20

Coffrets et tableaux modulaires

23

Coffrets universels

27

Coupure d'urgence

29

Borniers et répartiteurs

31

PASS

Conduits et accessoires

32

Fixations conduits et câbles

34



ENERGY

Offre habitat

36

Disjoncteurs modulaires

38

Protections différentielles

40

Fonctions complémentaires

43

Systèmes de connexion

46



BUILDING

Appareillage mural

48

OFFRE CHEMIN DE CÂBLES

54



MAVIL

Chemin de câbles fil BFR

56

Chemin de câbles tôle BRX

58

Accessoires et supportages

60

OFFRE RECHARGE VÉHICULES ÉLECTRIQUES - IRVE

64



MOBILITY

Borne de recharge AC - I-CON evo

66

Borne de recharge AC - I-ON evo

68

Borne de recharge DC - I-FAST

70

LES SERVICES

Conditions générales de vente

74

Contacts

76

Notre parcours d'innovation

Nous avons une grande passion : l'innovation. Une vocation qui se traduit par une passion continue pour le changement, **une prédisposition à l'excellence** qui exige créativité, compétence, esprit d'entreprise et enthousiasme : des qualités qui font partie de notre histoire et qui nous ont permis de grandir en démontrant notre capacité à "**voir plus loin**".

Vision

Être une entreprise de référence dans le secteur en promouvant des **innovations significatives pour la société**.

Mission

Créer de la valeur pour nos clients et notre équipe en proposant des solutions innovantes et évolutives pour les bâtiments, les industries et les infrastructures qui relient les personnes et les choses et améliorent la sécurité et la qualité de vie, guidés par les valeurs d'**intégrité**, de culture de l'**excellence et de durabilité**.



Sustainability

Nous agissons de manière à réduire les déchets et à gérer efficacement les **ressources humaines, naturelles et financières**. Nous visons à créer de la valeur pour notre personnel, **nos clients, communautés et les générations futures**.



Excellence

Notre culture de l'excellence est animée par la volonté constante de **s'améliorer et d'atteindre des objectifs ambitieux**, en créant chaque jour quelque chose de meilleur que le jour précédent, en explorant des solutions innovantes et en maximisant notre potentiel.



Integrity

L'intégrité est le fondement sur lequel les employés, les clients et toutes les parties prenantes construisent des **relations confiance**. L'intégrité signifie **être responsable, fiable et guidé par des principes éthiques forts**.

L'essence de notre temps

GEWISS, est un fabricant européen d'équipements électriques basse tension depuis 1970.

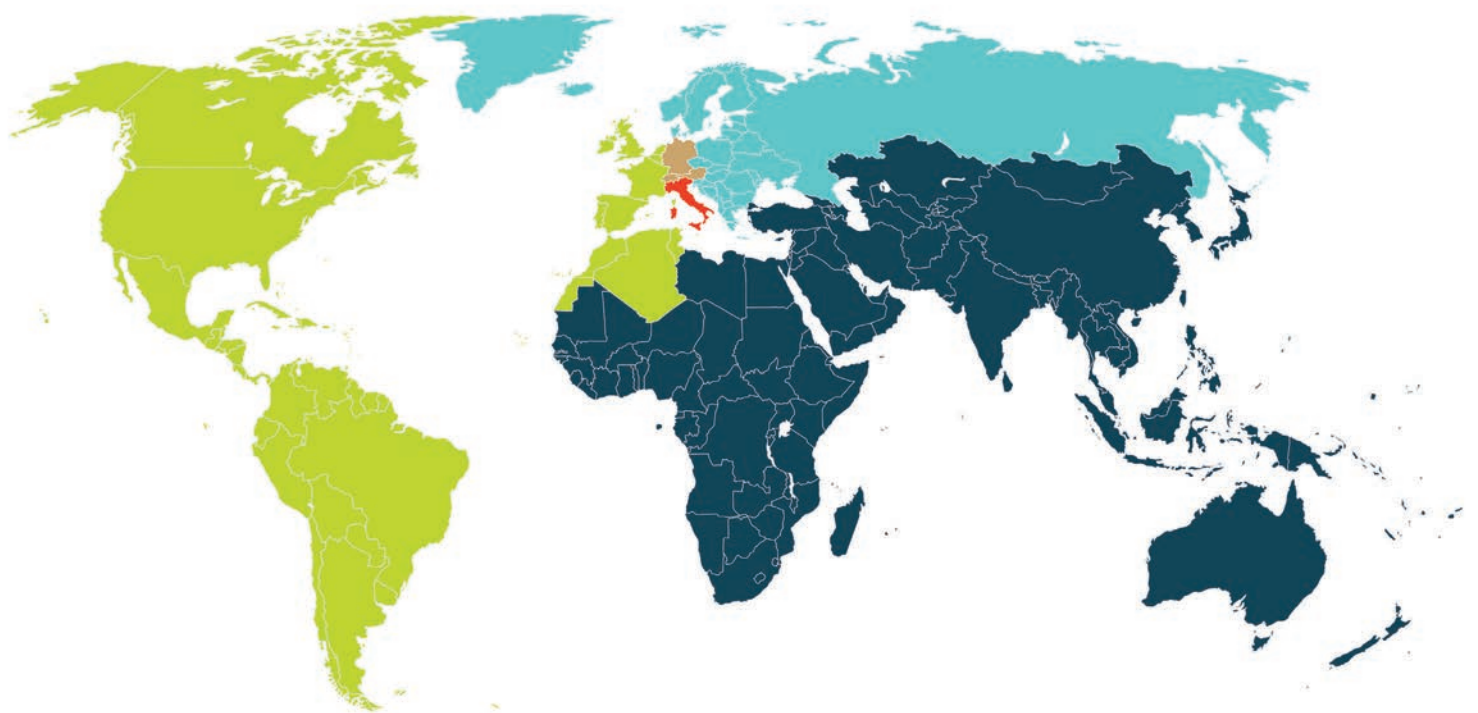
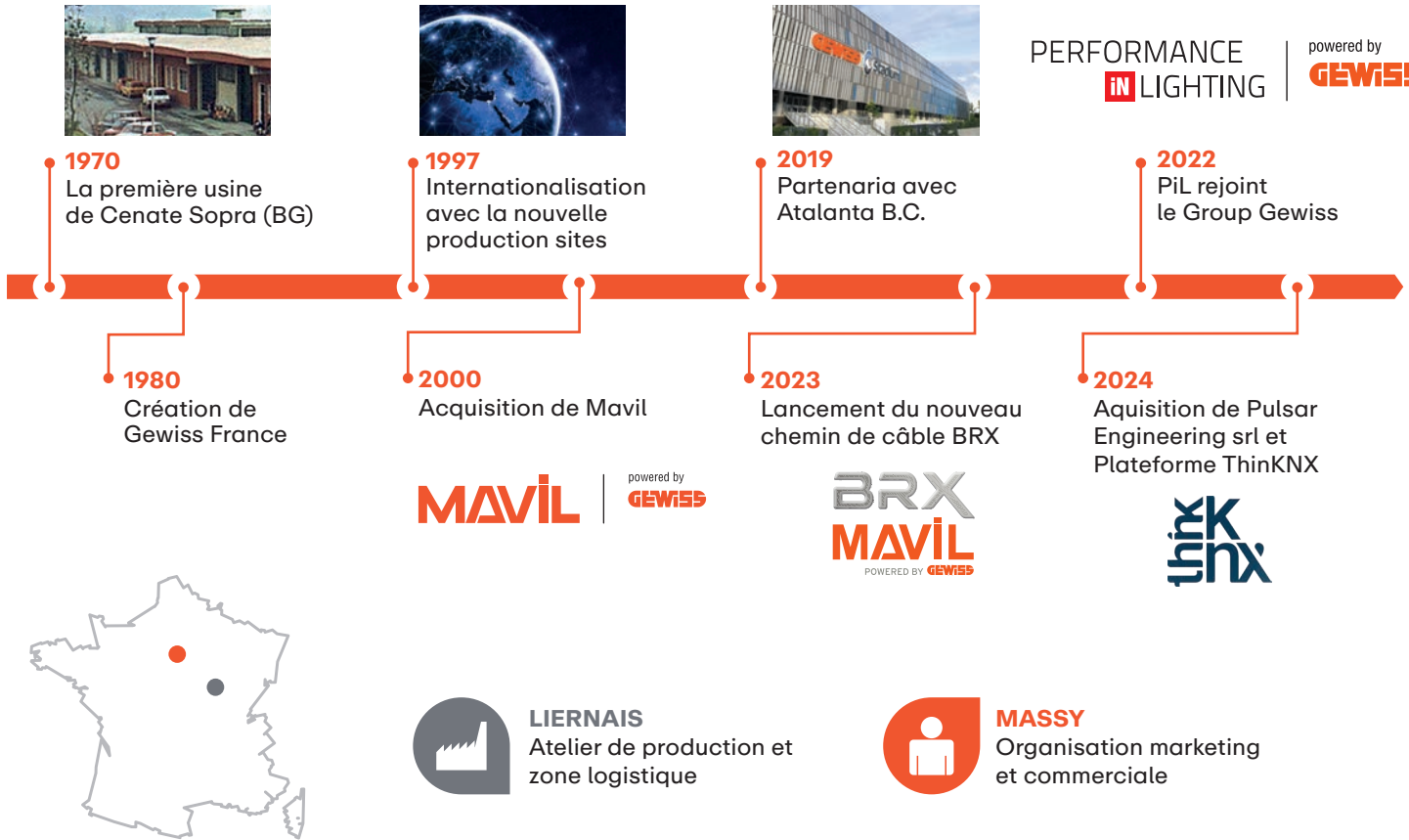
+2 250 employés dans le monde entier

+100 pays du monde entiers où nous sommes présents avec des bureaux, des succursales, des agences et des sites de production

620 EUR M chiffre d'affaire brut en 2024

9 usines de production

28 entreprises commerciales et de services



Des solutions qui gènèrent de la valeur

Pour nous, l'innovation a toujours été non pas une fin, mais un moyen de satisfaire les besoins des parties prenantes.

Nous nous engageons à générer de la valeur sociale et économique pour l'entreprise et ses interlocuteurs grâce à des services et des solutions qui améliorent la vie quotidienne, réduisent les coûts et respectent l'environnement.

Des investissements constants dans la recherche et le développement, la formation du personnel et l'amélioration des installations de production.

C'est ce qui a permis à GEWISS de s'établir comme point de référence sur le marché pour la production de solutions et de services pour l'automatisation de la maison et du bâtiment, la protection et la distribution de l'énergie, la mobilité électrique.

**Offre distribution
d'énergie**



**Offre chemin
de câble**



**Offre recharge véhicules
électriques - IRVE**



Les solutions distribution d'énergie

CONNECTIQUE INDUSTRIELLE & DISTRIBUTION TERMINALE

ENVELOPPES

CONDUITS & GAINES

PROTECTIONS MODULAIRES

APPAREILLAGE MURAL







Connectique Industrielle IEC 309




Fiches et prises industrielles basse tension - IEC 309 HP

- Conformité aux normes : EN 60309-1 et EN 60309-2
- Indice de protection : IP44/IP54 ou IP66/IP67/IP68/IP69 (fiches et prises mobiles)
- Résistance aux chocs : IK09
- Température d'utilisation : -25°C à +55°C
- Broches et alvéoles nickelées ; Broche et alvéole du contact pilote sur les fiches et les prises 63 et 125A
- Matière : plastique, sans halogène selon NF EN 60754-2
- Test au fil incandescent : 850°C parties actives/650°C parties passives





FICHES MOBILES DROITES

<div>  IP 44/54 à vis  IP 44/54 automatique  IP 66/67/68/69 à vis  IP 66/67/68/69 automatique </div>						
In (A)	Un (V)	Polarité	Référence	Référence	Référence	Référence
16	230	2P+T	GW60004H	GW60004FH	GW60026H	GW60026FH
	400	3P+T	GW60008H	GW60008FH	GW60030H	GW60030FH
		3P+N+T	GW60009H	GW60009FH	GW60031H	GW60031FH
32	230	2P+T	GW60015H	GW60015FH	GW60037H	GW60037FH
	400	3P+T	GW60019H	GW60019FH	GW60041H	GW60041FH
		3P+N+T	GW60020H	GW60020FH	GW60042H	GW60042FH
63	230	2P+T			GW61048H	
	400	3P+T			GW61052H	
		3P+N+T			GW61053H	
125	400	3P+T			GW60060H	
		3P+N+T			GW60061H	





FICHES MOBILES DROITES - À inversion de phase

<div>   IP 44/54 à vis  IP 66/67/68/69 à vis </div>				
In (A)	Un (V)	Polarité	Référence	Référence
16	400	3P+T	GW60008WH	GW60030WH
		3P+N+T	GW60009WH	GW60031WH
32	400	3P+T	GW60019WH	GW60041WH
		3P+N+T	GW60020WH	GW60042WH

PRISES MOBILES DROITES

<div>     </div>						
In (A)	Un (V)	Polarité	Référence	Référence	Référence	Référence
16	230	2P+T	GW62004H	GW62004FH	GW62026H	GW62026FH
	400	3P+T	GW62008H	GW62008FH	GW62030H	GW62030FH
		3P+N+T	GW62009H	GW62009FH	GW62031H	GW62031FH
32	230	2P+T	GW62015H	GW62015FH	GW62037H	GW62037FH
	400	3P+T	GW62019H	GW62019FH	GW62041H	GW62041FH
		3P+N+T	GW62020H	GW62020FH	GW62042H	GW62042FH
63	230	2P+T			GW63048PH	
	400	3P+T			GW63052PH	
		3P+N+T			GW63053PH	
125	400	3P+T			GW62060PH	
		3P+N+T			GW62061PH	

SOCLES DE PRISE À ENCASTRER À 10°

<div>     </div>						
In (A)	Un (V)	Polarité	Référence	Référence	Référence	Référence
16	230	2P+T	GW62205H	GW62205FH	GW62227H	GW62227FH
	400	3P+T	GW62209H	GW62209FH	GW62231H	GW62231FH
		3P+N+T	GW62210H	GW62210FH	GW62232H	GW62232FH
32	230	2P+T	GW62216H	GW62216FH	GW62238H	GW62238FH
	400	3P+T	GW62220H	GW62220FH	GW62242H	GW62242FH
		3P+N+T	GW62221H	GW62221FH	GW62243H	GW62243FH
63	230	2P+T			GW63249PH	
	400	3P+T			GW63253PH	
		3P+N+T			GW63254PH	
125	400	3P+T			GW62261PH	
		3P+N+T			GW62262PH	

SOCLES DE PRISE EN SAILLIE À 10°

IP44 à vis



IP 67 à vis

In (A)	Un (V)	Polarité	Référence	Référence
16	230	2P+T	GW62404	GW62426
	400	3P+T	GW62408	GW62430
		3P+N+T	GW62409	GW62431
32	230	2P+T	GW62415	GW62437
	400	3P+T	GW62419	GW62441
		3P+N+T	GW62420	GW62442
63	230	2P+T		GW63448
	400	3P+T		GW63452
		3P+N+T		GW63453
125 socle incliné à 90°	400	3P+T		GW62534
		3P+N+T		GW62535

COMBINÉ PRISE + INTERRUPTEUR

Dispositif de verrouillage mécanique permettant d'assurer la connexion et la déconnexion hors charge de la fiche.



IP 67 En saillie



IP 67 À encastrer

In (A)	Un (V)	Polarité	Référence	Référence
63	230	2P+T	GW67259N	GW67359N
	400	3P+T	GW67263N	GW67363N
		3P+N+T	GW67264N	GW67364N

ADAPTATEURS MOBILES IP44

Convertissent une prise industrielle en prise domestique et inversement.
Produits destinés à un usage temporaire.
Indice IP 44 pour la connexion en brochage industriel.



INDUSTRIEL Domestique



DOMESTIQUE Industriel

In (A)	Un (V)	Polarité	Référence	Référence
16	230	2P+T	GW64203	GW64209

Coffrets de Prises Fixes DBO

Coffrets de distribution à équiper - 68 Q-DIN

- Conformité aux normes : EN 60670-1 et EN 60670-24
- Indice de protection : IP65
- Résistance aux chocs : IK09
- Température d'utilisation : -25°C à +40°C

COFFRETS VIDES À ÉQUIPER - Gris RAL 7035

Couvercle à empreintes prédécoupées pour socles de prise à encastrer gamme IEC 309 HP et socles de prise en brochage domestique



Couvercle prépercé

Bornier Terre Unipolaire

Nbr de modules	Nbr de socle	Type de prise PC	Format empreinte (mm)	Référence	Référence
5	1	PC 16A	85 x 75	GW68017N	
5	3	PC 16A	85 x 75	GW68001N	
5	4	PC 16A	50 x 50	GW68026N	
10	4	2 PC 16A ; 2 PC 16 ou 32A	85 x 75 ; 95 x 80 (85 x 75)	GW68003N	GW40408U
10	5	3 PC 16A ; 2 PC 16 ou 32A	50 x 50 ; 95 x 80 (85 x 75)	GW68027N	GW40408U
14	3	PC 16 ou 32A	95 x 80 (85 x 75)	GW68005N	GW40412U
14	6	PC 16 ou 32A	95 x 80 (85 x 75)	GW68008N	GW40412U
20	8	PC 16 ou 32A	95 x 80 (85 x 75)	GW68013N	GW40412U
20	6	4 PC 16 ou 32A ; 2 PC 63A	95 x 80 (85 x 75) ; 110 x 100	GW68021N	GW40412U

COFFRETS D'EXTENSION MODULAIRE - Double la capacité modulaire des coffrets Q-DIN 14 et Q-DIN 20 - Gris RAL 7035



Coffret d'extension



Bornier Terre Unipolaire

Nbr de modules	Référence	Référence
14	GW68023N	GW40412U
20	GW68024N	GW40412U

SOCLES DE PRISE 2P + T À ENCASTRER - Brochage domestique



Socle IP 54 - 50 x 50 mm



Calotte IP65 - 85 x 75 mm



Mécanisme NF pour calotte

In (A)	Référence	Référence	Référence
16	GW62394	GW27403	GW20207

ACCESSOIRES COMMUNS



Plastron Ø22 - 85 x 75 mm



Serrure à clé



Pattes fixation plastique



Pattes fixation métallique

Type coffret	Référence	Référence	Référence	Référence
Q-DIN 5	GW66745		GW44621	
Q-DIN 10/14/20	GW66745	GW40422		GW46446

Coffrets de distribution montés et câblés - 68 Q-DIN

- Conformité aux normes : EN 61439-3
- Indice de protection : IP65 (IP44 fiche domestique connectée)
- Résistance aux chocs : IK08
- Température d'utilisation : -25°C à +40°C

COFFRETS DE PRISES - INSTALLATIONS FIXES - Q-DIN 14 - 5 prises - Gris RAL 7035

Arrivé	Protection générale	Nbr de socle	Type de prise PC	Disj. de protection	Référence
Tri+N 25A	ID 4P 25A 30mA	2	2P+T16A NF	1P+N 16A-C	FR60241N
		1	2P+T 16A	1P+N 16A-C	
		1	3P+T 16A	3P 16A-C	
		1	2P 16A	1P+N 6A-C*	
Tri+N 25A	ID 4P 25A 30mA	2	2P+T16A NF	1P+N 16A-C	FR60242N
		1	2P+T 16A	1P+N 16A-C	
		1	3P+N+T 16A	4P 16A-C	
		1	2P 16A	1P+N 6A-C*	
Tri+N 40A	D 4P 40A 30mA	1	2P+T 16A NF	1P+N 16A-C	FR60149N
		1	2P+T 16A	1P+N 16A-C	
		1	3P+T 32A	3P 32A-C	
		2	2P 16A	1P+N 6A-C*	
Tri+N 40A	D 4P 40A 30mA	2	2P+T 16A NF	1P+N 16A-C	FR60243N
		1	2P+T 16A	1P+N 16A-C	
		1	3P+N+T 32A	4P 32A-C	
		1	2P 16A	1P+N 6A-C*	



* Coffrets équipés d'un transformateur de sécurité 230/24V - 160VA avec protection primaire par disj. 6A

Coffrets de distribution 68 Q-DIN sur-mesure

- Distribution basse tension par socles en brochage industriel ou domestique
- Distribution très basse tension par socles en brochage industriel
- Distribution données sur connecteurs RJ45, USB, HDMI



MONTÉ ET CÂBLÉ SUR-MESURE

- Étude et remise d'offre : J0 à J+1
- Délai moyen fabrication et livraison : 5 à 8 jours ouvrés

Consultez-nous !



ÉNERGIE :

☎ 01 64 86 80 70

✉ sat.energie-fr@gewiss.com

Alimentation Provisoire EC

Armoires métalliques pour branchements provisoires TARIF JAUNE

- Enveloppe métallique : tôle d'acier 15/10^{ème} électro-zinguée anticorrosion

Equipement :

- Platine de comptage S19 conforme aux spécifications EDF équipée de :
 - Cornet épanouisseur de raccordement
 - Fusibles et barrettes de sectionnement
 - Transformateurs de courant
- Cache-bornes isolant

- Protection : peinture poudre époxy couleur RAL 1021
- Indice de protection : IP44

- Disjoncteur à déclencheur électronique (PdC 36kA) et différentiels réglables
- Mise à la terre par tige filetée extérieure
- Fermeture de la porte par serrure à clé triangle cadénassable
- Pied support
- Anneaux de levage soudés

ARMOIRES POUR BRANCHEMENTS ET COMPTAGES PROVISOIRES - Sans compteur

In(A)	Puissance	Inter. sectionneur 4P	Disj. différentiel 4P réglable	Référence
160	54- 96 kVA	160 A coupure visible	160 A- 0,03-3 A/0-3 sec.	FR60342
250	90- 150 kVA	250 A coupure visible	250 A- 0,03-10 A/0-3 sec.	FR60343
400	156- 240 kVA	400 A coupure visible	400 A- 0,03-10 A/0-3 sec.	FR60344

ARMOIRES POUR BRANCHEMENTS ET COMPTAGES PROVISOIRES - Avec compteur électronique

In(A)	Puissance	Inter. sectionneur 4P	Disj. différentiel 4P réglable	Référence
160	54- 96 kVA	160 A coupure visible	160 A- 0,03-3 A/0-3 sec.	FR60348
250	90- 150 kVA	250 A coupure visible	250 A- 0,03-10 A/0-3 sec.	FR60349
400	156- 240 kVA	400 A coupure visible	400 A- 0,03-10 A/0-3 sec.	FR60350



Coffrets pour branchements provisoires TARIF BLEU

- Coffret de comptage S15 conforme aux spécifications EDF équipé de :

- Base coupe-circuit avec couvercle plombable
- Disjoncteur de branchement différentiel 500 mA
- Emplacement précâblé pour compteur électronique
- Protection différentielle haute sensibilité

- Indice de protection : IP43

- Fermeture de la porte par serrure triangle EDF
- Pied support en accessoire

COFFRETS POUR BRANCHEMENTS PROVISOIRES - Mono. 12 kVA - Sans compteur

Plage de réglage (A)	Protection différentielle 30 mA	Référence
30/45/60	Inter.différentiel 63A	FR60335

Compteur électronique hors fourniture ; pied support en accessoire

COFFRETS POUR BRANCHEMENTS PROVISOIRES - Tri+N 36 kVA - Sans compteur

Plage de réglage (A)	Protection différentielle 30 mA	Référence
30/45/60	Inter.différentiel 63A	FR60336

Compteur électronique hors fourniture ; pied support en accessoire

PIED SUPPORT COFFRETS TARIF BLEU















Type	Hauteur	Référence
Métallique tubulaire	1 M	FR60337



Armoires métalliques de distribution provisoire EC

- Conformité aux normes : EN 60439-4
- Enveloppe métallique : tôle d'acier 15/10ième électro-zinguée anticorrosion
- Protection : peinture poudre époxy couleur RAL 1021
- Indice de protection : IP44
- Alimentation : sur bornier 3Ph+N+T (section selon In arrivée)
- Coupure d'urgence : par coup de poing à verrouillage mécanique
- Signalisation : voyant triled intérieur "Présence tension" et voyant extérieur "En service"
- Mise à la terre par tige filetée extérieure
- Fermeture de la porte par serrure à clé n° 455
- Pied support
- Anneaux de levage soudés

ARMOIRES DE DISTRIBUTION - TRIPHASÉ + NEUTRE - Câblées usine

Type	Protection générale	Nbre et type départ/socles PC		Disj. de protection		Référence
Pied de grue	Inter. sect. 4P 160 A	1	Départ Grue 100A	1	4P 100A-C + Diff. réglable	FR60365
		1	Départ Divers 40A	1	4P 40A-C + Diff. 300mA	
		3	 2P+T 16A NF	3	1P+N 16A-C/Diff. 30mA	
		2	 3P+T 16A	2	3P 16A-C/Diff. 30mA	
		1	 3P+T 32A	1	3P 32A-C/Diff. 30mA	
Distribution	Disj. 4P 125A	2	Départ Divers 40A	2	4P 40A-C + Diff. 300mA	FR60352
		1	Départ Eclair. 10A	1	1P+N 10A-C/Diff. 30mA	
		4	 2P+T 16A NF	2	1P+N 16A-C/Diff. 30mA	
		1	 3P+T 16A	1	3P 16A-C/Diff. 30mA	
		1	 3P+T 32A	1	3P 32A-C/Diff. 30mA	
		1	 3P+T 63A	1	3P 63A-C + Diff. 30mA	
Distribution	ID 4P 63A 30mA	6	 2P+T 16A NF	3	1P+N 16A-C	FR60354
		2	 3P+T 16A	2	3P 16A-C	
		1	 3P+T 32A	2	3P 32A-C	
		1	Départ Eclair. 10A	1	1P+N 10A-C	
		6	 2P+T 16A NF	3	1P+N 16A-C	FR60353
Distribution	ID 4P 40A 30mA	2	 3P+T 16A	2	3P 16A-C	
		1	Départ Eclair. 10A	1	1P+N 10A-C	
Cantonnement	ID 4P 63A 30mA	6	Départ Bungalow 20A	6	1P+N 20A-C	FR60362
		1	Départ Divers 32A	1	4P 32A-C	
		3	 2P+T 16A NF	3	1P+N 16A-C	
		6	Départ Bungalow 20A	6	1P+N 20A-C	FR60361
Cantonnement	ID 4P 40A 30mA	3	 2P+T 16A NF	3	1P+N 16A-C	



Coffrets d'alimentation provisoire EC

- Conformité aux normes : EN 61439-4
- Protection générale par différentiel haute sensibilité $I_{\Delta n} = 30\text{mA}$
- Socles de prise protégés par disjoncteurs courbe C
- Prises domestiques et dispositifs de protection certifiés NF
- Résistance aux chocs : IK08
- Coffrets câblés usine

COFFRETS DE PRISES - MONOPHASÉ 16 - 40A - IP65 (IP44 fiche connectée) - Voyant de présence tension



Général	Puissance	Nbre et type prise	AU	Alimentation	Coffret	Référence
2P 16A 30mA	3,5 kVA	3		Câble + fiche	Q-DIN 5	FR60151N
2P 16A 30mA	3,5 kVA	3		Câble + fiche	Q-DIN 5	FR91269N*
2P 16A 30mA	3,5 kVA	4		Câble + fiche	Q-DIN 10	FR60223N
2P 16A 30mA	3,5 kVA	6		Câble + fiche	Q-DIN 14	FR60152N
2P 16A 30mA	3,5 kVA	4		Câble + fiche	Q-DIN 10	FR60226N
2P 16A 30mA	3,5 kVA	4		Bornier double	Q-DIN 10	FR60225N
2P 40A 30mA	7 kVA	4		Directe	Q-DIN 10	FR60148N

* Coffret équipé d'un habillage antichocs

Câble + fiche = 3 mètres H07 RN-F 3x2,5mm² et fiche 2P+T 16A 230V brochage NF






















COFFRETS DE PRISES - TRIPHASÉ + NEUTRE 16 - 25 - 32 A - IP44 - Voyant de présence tension



Général	Puissance	Nbre et type prise	Disj. de protection	AU	Coffret	Référence
4P 16A 30mA	11 kVA	3	Par disj. général		Q-DIN 10	FR60228N
		1				
4P 25A 30mA	16 kVA	6	3		Q-DIN 14	FR60153N
		3	1			
4P 32A 30mA	21 kVA	1	1		Q-DIN 14	FR60234N*
		1	1			

* Coffret équipé d'un interrupteur-sectionneur cadenassable

COFFRETS DE PRISES - TRIPHASÉ + NEUTRE 40 - 63A - IP44 - Voyant de présence tension


Général	Puissance	Nbre et type prise	Disj. de protection	AU	Coffret	Référence
4P 40A 30mA	26 kVA	4  2P+T 16A NF	2 1P+N 16A-C		Q-DIN 14	FR60236N
		1  3P+T 16A	1 3P 16A-C			
4P 40A 30mA	26 kVA	4  2P+T 16A NF	2 1P+N 16A-C		Q-DIN 14	FR60154N
		1  3P+N+T 16A	1 4P 16A-C			
4P 40A 30mA	26 kVA	4  2P+T 16A NF	2 1P+N 16A-C		Q-DIN 14	FR60232N
		1  3P+T 32A	1 3P 32A-C			
4P 40A 30mA	26 kVA	4  2P+T 16A NF	2 1P+N 16A-C		Q-DIN 14	FR60155N
		1  3P+N+T 32A	1 4P 32A-C			
4P 40A 30mA	26 kVA	4  2P+T 16A NF	2 1P+N 16A-C		Q-DIN 20	FR60238N
		1  2P+T 16A	1 1P+N 16A-C			
		2  3P+N+T 16A	2 4P 16A-C			
4P 63A 30mA	40 kVA	4  2P+T 16A NF	2 1P+N 16A-C		Q-DIN 20	FR60239N
		1  2P+T 16A	1 1P+N 16A-C			
		1  3P+N+T 16A	1 4P 16A-C			
		1  3P+N+T 32A	1 4P 32A-C			

Accessoires pour coffrets d'alimentation provisoire

TRANSPORT ET MANUTENTION


	Poignée nylon	Poignée métallique	Multifonction type "tiroir"	Enrouleur 20 mètres*	Tambour 50 mètres*
Coffret	Référence	Référence	Référence	Référence	Référence
Q-DIN 5	FR60165				
Q-DIN 10	FR60165	GW68436N	FR60278N	GW68431	
Q-DIN 14	FR60165	GW68436N	FR60279N	GW68433	GW68432
Q-DIN 20	FR60165	GW68436N		GW68433	GW68432

* Longueur de câble indicative pour du H07 RN-F 5x4mm²

Support multifonction : le coffret se glisse simplement dans le support sans aucun démontage ; poignée de transport intégrée ; enrouleur pour 3m de câbles
Support à tambour : à équiper d'un socle à encastrer + fiche mobile 16 ou 32A maxi pour la liaison avec le coffret

Coffrets d'alimentation pour les chantiers BTP

- Conformité aux normes : EN 61439-4
- Protection générale par différentiel haute sensibilité $I\Delta n = 30\text{mA}$
- Socles de prise protégés par disjoncteurs courbe C
- Dispositifs de protection certifiés NF
- Résistance aux chocs : IK08
- Coffrets câblés usine

COFFRETS DE PRISES - MONOPHASÉ 16 A - IP44



Général	Puissance	Nbre et type prise	AU	Alimentation	Coffret	Référence
1P+N 16A 30mA	3,5 kVA	4 2P+T 16A NF		Câble + fiche	Q-DIN 5	FR60331
1P+N 16A 30mA	3,5 kVA	4 2P+T 16A NF		Câble + fiche	Q-DIN 5	FR60332
1P+N 16A 30mA	3,5 kVA	4 2P+T 16A NF		Câble + fiche	Q-DIN 5	FR60332P*
1P+N 16A 30mA	3,5 kVA	4 2P+T 16A NF		Direct	Q-DIN 5	FR60356

* Coffret livré dans un emballage illustré

Câble + fiche = 3 mètres H07 RN-F 3x2,5mm² et fiche 2P+T 16A 230V brochage NF

COFFRETS DE PRISES - TRIPHASÉ+NEUTRE 40 - 63 A - IP44



Général	Puissance	Nbre et type prise	Disj. de protection	AU	Coffret	Référence
4P 40A 30mA	26 kVA	4 2P+T 16A NF	1 1P+N 16A-C		Q-DIN 10	FR60333
		1 3P+N+T 16A	1 4P 16A-C			
		4 2P+T 16A NF	1 1P+N 16A-C		Q-DIN 10	FR60334
		1 3P+N+T 32A	1 4P 32A-C			
		4 2P+T 16A NF	1 1P+N 16A-C		Q-DIN 10	FR60334P*
		1 3P+N+T 32A	1 4P 32A-C			
4P 63A 30mA	40 kVA	3 2P+T 16A NF	1 1P+N 16A-C		Q-DIN 10	FR60357
		1 3P+N+T 16A	1 4P 16A-C			
		1 3P+N+T 32A	1 4P 32A-C			

* Coffret livré dans un emballage illustré

Boîtes de Dérivation

Boîtes de dérivation à passe-fils à entrée directe - 44 CE

- Conformité aux normes : EN 60670-1 et EN 60670-22
- Indice de protection : IP44 couvercle clipsé - IP55 couvercle vissé
- Résistance aux chocs : IK07 couvercle clipsé - IK08 couvercle vissé
- Température d'utilisation : -25°C à +60°C
- Test au fil incandescent :
 - 650° C pour dérivations courantes ; Technopolymère sans halogène selon NF EN 60754-2
 - 960° C pour dérivations circuits de sécurité des ERP et ERT et boîtes assimilés à un tableau électrique (mini 750°C)

BOÎTES À PASSE-FILS À ENTRÉE DIRECTE



L x l x P (mm)	Couvercle	Entrées	Ø (mm)	650° C RAL 7035	960° C RAL 7035	960° C RAL 3000/7035
				Référence	Référence	Référence
Ø 65 x 35	Clipsé	4	4 à 20	GW44001	GW44051	GW44051R
Ø 80 x 40	Clipsé	4	4 à 20	GW44002	GW44052	
80 x 80 x 40	Clipsé	6	4 à 20	GW44003	GW44053	GW44053R
100 x 100 x 50	Vis 1/4 tour	6	4 à 25	GW44024	GW44054	GW44054R
150 x 110 x 70	Vis 1/4 tour	10	4 à 25	GW44026	GW44056	GW44056R
190 x 140 x 70	Vis-charnière	10	4 à 32	GW44007	GW44057	
240 x 190 x 90	Vis-charnière	12	4 à 32	GW44008	GW44058	
300 x 220 x 120	Vis-charnière	12	4 à 32	GW44009	GW44059	
380 x 300 x 120	Vis-charnière	12	4 à 40	GW44010	GW44060	
460 x 380 x 120	Vis-charnière	14	4 à 40	GW44011	GW44061	

Boîtes industrielles à faces lisses - 44 CE

- Conformité aux normes : EN 60670-1 et EN 60670-22
- Indice de protection : IP56
- Résistance aux chocs : IK08
- Température d'utilisation : -25°C à +60°C
- Test au fil incandescent :
 - 650° C pour dérivations courantes ; Technopolymère sans halogène selon NF EN 60754-2
 - 960° C pour dérivations circuits de sécurité des ERP et ERT et boîtes assimilées à un tableau électrique (mini 750°C)

BOÎTES À COUVERCLE BAS OPAQUE



L x l x P (mm)	Couvercle	Ø max. perçage	650° C RAL 7035	960° C RAL 7035	PLAQUE DE FOND Métallique
			Référence	Référence	Référence
100 x 100 x 50	Vis inox	29 mm	GW44204	GW44274	
100 x 100 x 50	Vis 1/4 tour	29 mm	GW44234		
150 x 110 x 70	Vis inox	29 mm	GW44206	GW44276	
150 x 110 x 70	Vis 1/4 tour	29 mm	GW44236		
190 x 140 x 70	Vis-charnière	37 mm	GW44207	GW44277	GW44615
240 x 190 x 90	Vis-charnière	37 mm	GW44208	GW44278	GW44616
300 x 220 x 120	Vis-charnière	48 mm	GW44209	GW44279	GW44617
380 x 300 x 120	Vis-charnière	48 mm	GW44210	GW44280	GW44618
460 x 380 x 120	Vis-charnière	48 mm	GW44211	GW44281	GW44619

Boîtes industrielles à faces lisses - 44 CE

BOÎTES À COUVERCLE HAUT OPAQUE



L x l x P (mm)	Couvercle	Ø max. perçage	650° C RAL 7035	960° C RAL 7035	PLAQUE DE FOND Métallique
			Référence	Référence	Référence
100 x 100 x 120	Vis inox	29 mm	GW44214	GW44254	
150 x 110 x 140	Vis inox	29 mm	GW44216	GW44256	
190 x 140 x 140	Vis-charnière	37 mm	GW44217	GW44257	GW44615
240 x 190 x 160	Vis-charnière	37 mm	GW44218	GW44258	GW44616
300 x 220 x 180	Vis-charnière	48 mm	GW44219	GW44259	GW44617
380 x 300 x 180	Vis-charnière	48 mm	GW44220	GW44260	GW44618
460 x 380 x 180	Vis-charnière	48 mm	GW44221	GW44261	GW44619

BOÎTES À COUVERCLE TRANSPARENT - Tenue au fil incandescent 650°C - Base gris RAL 7035



L x l x P bas/haut (mm)	Couvercle	Ø max. perçage	COUVERCLE BAS	COUVERCLE HAUT	PLAQUE DE FOND Métallique
			Référence	Référence	Référence
190 x 140 x 70/140	Vis-charnière	37 mm	GW44427	GW44437	GW44615
240 x 190 x 90/160	Vis-charnière	37 mm	GW44428	GW44438	GW44616
300 x 220 x 120/180	Vis-charnière	48 mm	GW44429	GW44439	GW44617
380 x 300 x 120/180	Vis-charnière	48 mm	GW44430	GW44440	GW44618
460 x 380 x 120/180	Vis-charnière	48 mm	GW44431	GW44441	GW44619

Boîtes de dérivation à encastrer - 48 PT DIN

- Conformité aux normes : EN 60670-1, EN 60670-22 et EN 60670-24
- Indice de protection : IP40
- Résistance aux chocs : IK07
- Température d'utilisation : -15°C à +60°C
- Test au fil incandescent :
 - 650° C ; Technopolymère sans halogène selon NF EN 60754-2

BOÎTES À COUVERCLE BLANC RAL 9016 - Fond de boîte compartimenté pour cloison de séparation - Fond de boîte équipé d'un profilé DIN



L x l x P (mm)	N. compartiment	N. modules par compartiment	ENCASTREMENT Maçonnerie	ENCASTREMENT Cloison creuse
			Référence	Référence
196 x 152 x 75	2	4,5	GW48006	GW48006PM
294 x 152 x 75	3	5	GW48007	GW48007PM
392 x 152 x 75	4	5	GW48008	GW48008PM
480 x 160 x 75	3	8	GW48009	GW48009PM
516 x 202 x 90	3	9	GW48010	
516 x 294 x 90	6	4	GW48011	

Maçonnerie : scellement au plâtre ; cloison creuse : fixation sur ossature métallique pour plaques de plâtre

Tableautins en saillie à entrées défonçables - 42 TV

- Conformité aux normes : EN 60670-1 et EN 60670-22
- Indice de protection : IP41
- Résistance aux chocs : IK08 (IK07 pour tableautins 200x150)
- Température d'utilisation : -5°C à +60°C
- Test au fil incandescent :
- 650° C ; Technopolymère sans halogène selon NF EN 60754-2

TABLEAUTINS À COUVERCLE RÉVERSIBLE - Face lisse/face nid d'abeilles - Gris RAL 7035



	PROFONDEUR 40 mm	PROFONDEUR 60 mm	PROFONDEUR 80 mm	PROFONDEUR 120 mm
L x l x P (mm)	Référence	Référence	Référence	Référence
200 x 150	GW42001	GW42002	GW42003	
300 x 200	GW42004	GW42005	GW42006	GW42007
400 x 300		GW42008	GW42009	GW42010

Regards enterrés (chambres de tirage) en thermoplastique - PZ

- Matière : polypropylène
- Type : corps monobloc
- Fond : plat prédécoupé (emboîtement pour rehausse)

CHAMBRES DE TIRAGE pour installation enterrée



	REGARD AVEC COUVERCLE	REGARD SANS COUVERCLE*	JOINT COUVERCLE	KIT 4 VIS acier inox
L x l x P (mm)	Référence	Référence	Référence	Référence
200 x 200 x 200	DX59401	DX59402	DX59451	DX59450
300 x 300 x 300	DX59701	DX59702	DX59751	DX59450
400 x 400 x 400	DX59801	DX59802	DX59851	DX59452
550 x 550 x 520	DX59901	DX59902	DX59951	DX59452

* pour rehausse ou à compléter d'un couvercle vendu séparément

COUVERCLES



	PLEIN GRIS	PLEIN VERT	AJOURÉ GRIS	AJOURÉ VERT
L x l x P (mm)	Référence	Référence	Référence	Référence
200 x 200 x 200	DX59410	DX59430	DX59411	DX59431
300 x 300 x 300	DX59710	DX59730	DX59711	DX59731
400 x 400 x 400	DX59810	DX59830	DX59811	DX59831
550 x 550 x 520	DX59910	DX59930	DX59911	DX59931

Coffrets et Tableaux Modulaires

Coffrets de répartition pour l'habitat - 40 CD

- Conformité aux normes : NF C 61-910 ; EN 60670-1 ; EN 60670-24
- Indice de protection : IP30 (IP40 avec la porte)
- Résistance aux chocs : IK07
- Température d'utilisation : -25°C à +60°C
- Test au fil incandescent : 750° C

COFFRETS EN SAILLIE 13 MODULES PAR RANGÉE - RAL 9016 - Bornier terre à connexion automatique

Borniers Phase et Neutre (1x35+5x25) à vis fournis avec les coffrets 2, 3 et 4 rangées; coffret 1 rangée : borniers Phase et Neutre disponibles en accessoire.




Rangées	Modules	H x L x P (mm)	COFFRET Avec borniers	PORTE Pleine	PORTE Transparente
			Référence	Référence	Référence
1	13	225 x 250 x 93,5	GW40501	GW40531	GW40536
2	26 (2 x 13)	350 x 250 x 93,5	GW40502	GW40532	GW40537
3	39 (3 x 13)	475 x 250 x 93,5	GW40503	GW40533	GW40538
4	52 (4 x 13)	600 x 250 x 93,5	GW40504	GW40534	GW40539

Platine pour disjoncteur de branchement

PLATINES SUPPORT POUR DISJONCTEUR DE BRANCHEMENT - Version sans compteur

Pour installation du disjoncteur de branchement en partie privative, lorsque le compteur est installé en partie commune ou en limite de propriété.



H x L (mm)	PROFONDEUR 40 mm	PROFONDEUR 55 mm	HABILLAGE Porte pleine	HABILLAGE Porte transparente
	Référence	Référence	Référence	Référence
225 x 250	GW40511	GW40512	GW40541	GW40542

Coffret de communication VDI multimédia

- Coffrets Grade 2 TV et Grade 3 TV selon Arrêté "Réseaux de communication" du 03/08/2016;
- NF C 15-100/A5 Titre 11; Guide XP C 90-483.
- DTI Test RJ 45 homologués Orange™
- Emplacement libre sur rail DIN pour le DTI optique en accessoire
- Nombre de connexions extensible avec les kits 2 RJ 45 et cordon de brassage
- Bornier de terre avec laisons précâblées

COFFRETS GRADE 2 TV - DISTRIBUTION TV SUR RJ 45 - BLANC RAL 9016

Tout logement, neuf et rénovation.
Télévision - Téléphone - Internet sur RJ 45
Débit max jusqu'à 1 Gigabit/seconde



Équipement	COFFRET GRADE 2 TV	KIT 2 RJ 45 CAT.6 STP	CORDON RJ 45 30 CM
	Référence	Référence	Référence
DTI + 4 RJ 45 CAT.6 + 1 TV/RJ	GW40508ST*	GW40766	GW40776
DTI + 4 RJ 45 CAT.6 + RÉPARTITEUR 2 TV/RJ	GW40508DT*	GW40766	GW40776

* Coffret livré dans un emballage illustré

COFFRETS GRADE 3 TV - DISTRIBUTION TV SUR RJ 45 - BLANC RAL 9016

Tout logement, neuf et rénovation.
Télévision - Téléphone - Internet sur RJ 45
Débit max jusqu'à 10 Gigabit/seconde



	COFFRET GRADE 3 TV	KIT 2 RJ 45 CAT.6A STP	KIT 2 SUPPORT RJ 45
Équipement	Référence	Référence	Référence
DTI + 4 RJ 45 CAT.6A + RÉPARTITEUR 2 TV/RJ	GW40509DT	GW40767	GW40768
DTI + 8 RJ 45 CAT.6A + RÉPART. ACTIF 4 TV/RJ	GW40509QT	GW40767	GW40768

COFFRET GRADE 1 - DISTRIBUTION TV SUR COAXIAL - BLANC RAL 9016

Coffret spécial rénovation.
Téléphone - Internet sur RJ 45
Télévision sur câble coaxial



	COFFRET GRADE 1	KIT 2 RJ 45 CAT.5E UTP	QUADRUPLEUR 1 RJ 45 / 4 RJ 45
Équipement	Référence	Référence	Référence
DTI + 4 RJ 45 CAT.5E + RÉPART. 4 TV COAX	GW40506	GW40596	GW40597

ACCESSOIRES D'INSTALLATION


Description	Type	Référence
DTI optique 1 FO SACP+Pigtail	Fixation rail DIN ou murale	GW40747SF
DTI optique 4 FO SACP+Pigtail	Fixation rail DIN ou murale	GW40747QF
Répartiteur TV-SAT 2 RJ 45	Passif - Clip rail DIN fourni	GW40757DT
Répartiteur TV-SAT-CABLO 4 RJ 45	Actif - Clip rail DIN fourni	GW40758
Câble Balun RJ 45 / IEC coaxial mâle L = 2 m	Raccordement TV sur RJ 45	GW40780

ZONE ATTENANTE BOX INTERNET - BLANC RAL 9016

Installation de la box Internet à proximité
du coffret de communication
Distribution de tous les signaux de la box
vers les prises RJ45 du logement.
Pose en vertical ou en horizontal



Description	Dimensions plaque support	Référence
Support box HxL = 365x250 mm	1 Prise 2P+T 16A 1 Sortie de câble 1 Tendeur de maintien Box	GW40510

ACCESSOIRES ZONE ATTENANTE


Description	Format	Référence
Socle de prise 2P+T 16A	45 x 45	GW40786
Sortie de câbles	45 x 45	GW40787
Kit connexion entrées Box	45 x 45	Entrées ADSL et FO déportées sur la zone atténante GW40788
Kit connexion sorties Box + câble RJ 45	22,5 x 45	Sorties Ethernet déportées sur la zone atténante GW40789

Coffrets cache-bornes - 40 CD

COFFRETS MODULAIRES POUR INSTALLATION EN SAILLIE - Parois à entrées défonçables



Rangées	Modules	H x L x P (mm)	COFFRET sans bornier	BORNIER TERRE Unipolaire
			Référence	Référence
1	2	130 x 45 x 85	GW40022*	
1	4	130 x 90 x 85	GW40023	
1	6	155 x 140 x 85	GW40024	
1	8	180 x 180 x 95	GW40026	GW40408U (x1)
1	12+1	215 x 250 x 95	GW40028	GW40412U (x1)
2	24+2 (2 x 12)	340 x 250 x 95	GW40030	GW40408U (x2)
3	36+3 (3 x 12)	465 x 250 x 95	GW40032	GW40412U (x2)

* Capot plombable sur coffret 2 modules GW40022

Coffrets étanches IP65 à porte transparente fumée - 40 CDK

- Conformité aux normes : EN 60670-1 ; EN 60670-24
- Indice de protection : IP65
- Résistance aux chocs : IK09
- Température d'utilisation : -25°C à +60°C
- Tension d'isolement : 1000 V ca/cc
- Test au fil incandescent : 650° C ; Technopolymère sans halogène selon NF EN 60754-2

COFFRETS MODULAIRES ÉTANCHES GRIS RAL 7035 - À faces lisses




Rangées	Modules	H x L x P (mm)	COFFRET avec bornier*	COFFRET sans bornier	BORNIER TERRE Unipolaire
			Référence	Référence	Référence
1	4	210 x 143 x 100		GW40101	
1	8	210 x 215 x 100	GW40102BS	GW40102	GW40408U (x1)
1	12	260 x 298 x 140	GW40103BS	GW40103	GW40412U (x1)
1	18	285 x 410 x 140	GW40106BS	GW40106	GW40418U (x1)
2	24 (2 x 12)	420 x 298 x 140	GW40104BS	GW40104	GW40412U (x2)
2	36 (2 x 18)	463 x 410 x 140	GW40107BS	GW40107	GW40418U (x2)
3	36 (3 x 12)	570 x 298 x 140	GW40105BD	GW40105	GW40412U (x2)
3	54 (3 x 18)	655 x 410 x 140	GW40108BD	GW40108	GW40418U (x2)
4	72 (4 x 18)	878 x 410 x 140	GW40109BD	GW40109	GW40418U (x2)

* Bornier bipolaire

Coffrets étanches IP55 à volet transparent - 40 CD

- Conformité aux normes : EN 60670-1 ; EN 60670-24
- Indice de protection : IP55
- Résistance aux chocs : IK09
- Température d'utilisation : -25°C à +60°C
- Tension d'isolement : 1000 V ca/cc
- Test au fil incandescent : 650° C ; Technopolymère sans halogène selon NF EN 60754-2

COFFRETS MODULAIRES ÉTANCHES GRIS RAL 7035 - À entrées défonçables - Volet modulaire individuel par rangée



Rangées	Modules	H x L x P (mm)	COFFRET Sans bornier	BORNIER TERRE Unipolaire
			Référence	Référence
1	4	170 x 105 x 98	GW40001	
1	8	180 x 180 x 98	GW40003	GW40408U (x1)
1	12	250 x 250 x 135	GW40005	GW40412U (x1)
2	24 (2 x 12)	375 x 250 x 135	GW40007	GW40408U (x2)
3	36 (2 x 18)	400 x 376 x 135	GW40009	GW40412U (x2)

Accessoires d'installation

ACCESSOIRES COFFRETS MODULAIRES 40 CD



Désignation	Pour coffrets	Référence
Serrure triangle	40 CD étanche IP55	GW40421
Serrure à clé à code unifié (2 clés)	40 CD Habitat ; 40 CDK	GW40422
Pattes de fixation plastique	40 CD ; 40 CDK	GW44621
Séparation horizontale 12 modules	40 CDK	GW40487
Séparation horizontale 18 modules	40 CDK	GW40488
Plastron plein 12 modules	40 CDK	GW40492
Plastron plein 18 modules	40 CDK	GW40493
Obturbateur 4,5 modules - Blanc	40 CD Habitat	GW40467
Obturbateur 4,5 modules - Gris	40 CD ; 40 CDK	GW40423

Coffrets Universels

Coffrets polyester - 46 QP

- Conformité aux normes : EN 61439-1 ; EN 61439-2 ; EN 62208 ; EN 60670-1 ; EN 60670-24
- Résistance aux chocs : IK10
- Température d'utilisation : -25°C à +60°C
- Indice de protection : IP 66
- Tension d'isolement : 1000 V ca/cc
- Test au fil incandescent : 960° C (650° C porte à hublot) ; polyester sans halogène selon NF EN 60754-2
- Fermeture de la porte par verrou à clé triangle

COFFRETS FIBRE POLYESTER ARMÉE FIBRE DE VERRE

Kit d'accessoires fourni pour l'installation des équipements intérieurs. Inserts de fixation pré-montés. L'utilisation des montants est optionnelle pour le montage des kits plastrons modulaires sur les coffrets taille 2 (36 modules) à 6 (140 modules).



H x L x P (mm)	Rangées	Modules	Verrou	PORTE PLEINE RAL 7035	PORTE À HUBLLOT Transparent
				Référence	Référence
300 x 250 x 160			1	GW46001F	GW46201F
425 x 310 x 160	3	36 (3x 12)	2	GW46002F	GW46202F
500 x 405 x 200	3	54 (3 x 18)	2	GW46003F	GW46203F
650 x 405 x 200	4	72 (4 x 18)	2	GW46004F	GW46204F
650 x 515 x 250	4	96 (4 x 24)	2	GW46005F	GW46205F
800 x 585 x 300	5	140 (5 x 28)	2	GW46006F	GW46206F
1060 x 800 x 350	5	180 (5 x 36)	2	GW46007F	GW46207F

Coffrets métalliques - 46 QM

- Conformité aux normes : EN 61439-1 ; EN 61439-2 ; EN 62208 ; EN 60670-1 ; EN 60670-24
- Indice de protection : IP55
- Résistance aux chocs : IK10
- Température d'utilisation : -25°C à +60°C
- Fermeture de la porte par verrou à clé triangle

COFFRETS TÔLE D'ACIER 10/10 À 15/10^{ÈME} - Protection par peinture poudre époxy

Kit d'accessoires fourni pour l'installation des équipements intérieurs. L'utilisation des montants est obligatoire pour le montage des kits plastrons modulaires et des platines de montage.



H x L x P (mm)	Rangées	Modules	Verrou	PORTE PLEINE RAL 7035	PORTE À HUBLLOT Transparent
				Référence	Référence
300 x 250 x 160			1	GW46031	
425 x 310 x 160	3	36 (3x 12)	2	GW46032	GW46232
500 x 405 x 200	3	54 (3 x 18)	2	GW46033	GW46233
650 x 405 x 200	4	72 (4 x 18)	2	GW46034	GW46234
650 x 515 x 250	4	96 (4 x 24)	2	GW46035	GW46235
800 x 585 x 300	5	140 (5 x 28)	2	GW46036	GW46236
1060 x 800 x 350	5	180 (5 x 36)	2	GW46037	GW46237

Équipements intérieurs

- Système à montage rapide Fast & Easy : permet d'économiser jusqu'à 40% de temps pour l'installation des accessoires
- Équipements intérieurs Fast & Easy communs aux gammes coffrets polyester et métalliques

PLAQUES DE FOND - PLATINE DE MONTAGE



PLAQUE MÉTAL Pleine		PLAQUE MÉTAL Perforée	PLATINE MÉTAL Pleine*
Coffret H x L (mm)	Référence	Référence	Référence
300 x 250	GW46401	GW46461	
425 x 310	GW46402	GW46462	GW46540
500 x 405	GW46403	GW46463	GW46541
650 x 405	GW46404	GW46464	GW46541
650 x 515	GW46405	GW46465	GW46542
800 x 585	GW46406	GW46466	GW46543
1060 x 800	GW46407	GW46467	GW46544

* les platines se fixent sur les montants

KITS PLASTRONS MODULAIRES



			PLASTRON OUVERT avec rail DIN	PLASTRON PLEIN Simple	PLASTRON PLEIN Double	MONTANTS* Paire
Coffret H x L (mm)	Rangées	Modules	Référence	Référence	Référence	Référence
425 x 310	3	12	GW46420F	GW46425F	GW46475F	GW46435F
500 x 405	3	18	GW46421F	GW46426F	GW46476F	GW46436F
650 x 405	4	18	GW46421F	GW46426F	GW46476F	GW46437F
650 x 515	4	24	GW46422F	GW46427F	GW46477F	GW46437F
800 x 585	5	28	GW46423F	GW46428F	GW46478F	GW46438F
1060 x 800	5	36		GW46429F	GW46479F	GW46439F

* Les montants permettent de réaliser un châssis modulaire pour un câblage à l'extérieur du coffret. Utilisation des montants :

> optionnelle pour les coffrets polyester taille 2 à 6, références GW46x02F à GW46x06F.

> obligatoire pour les coffrets métalliques et coffrets polyester taille 7, références GW46007F et GW46207F.

Accessoires d'installation

ACCESSOIRES COFFRETS POLYESTER ET MÉTAL



Désignation	Référence
Serrure de sécurité à clé avec poignée (serrure à code unifié ; 2 clés fournies)	GW46445
Pattes de fixation murale en acier zinguée (jeu de 4 pattes)	GW46446
Pattes de fixation murale en acier inox (jeu de 4 pattes)	GW46451
Ecrou-cage plaque perforée pour vis M5	GW46450
Pochette porte-documents adhésive	GW46447

Coupure d'urgence

Interrupteurs-sectionneurs à commande rotative - 70 RT HP

- Conformité aux normes : EN 60947-3
- Indice de protection : IP66/IP67/IP69
- Résistance aux chocs : IK08
- Couvercle à vis 1/4 de tour plombables;
- Manette en position verticale sur "ON"
- Fixation externe à 2 ou 4 points ou interne à 4 points
- Deux entrées défonçables M20/25 haut + bas
- Forte résistance aux UV

INTERRUPTEURS DE PROXIMITÉ À MANETTE ROUGE/COUVERCLE JAUNE - Cadenassable en position OFF



		2 PÔLES	3 PÔLES	4 PÔLES
In (A)	H x L (mm)	Référence	Référence	Référence
16	150 x 125	GW70431P	GW70432P	GW70433P
25	150 x 125	GW70486P	GW70487P	GW70488P
32	150 x 125	GW70434P	GW70435P	GW70436P
40	150 x 125	GW70441P	GW70442P	GW70443P
63	156 x 200		GW70437P	GW70438P

Autres versions disponibles

• Commande



Poignée noire
cadenassable sur ON et OFF

• Boîtier métallique



Pour la commande
ou la coupure d'urgence dans
les environnements exigeants


• ATEX



Pour la commande
ou la coupure d'urgence
en zone 22 (D) groupe II catégorie 3D

Protection totale

Les interrupteurs 70 RT HP sont particulièrement adaptés même dans les applications les plus difficiles : une protection totale contre la pénétration de poussières et de liquides, même en cas de jets d'eau à haute pression et à haute température.



Coffrets de sécurité étanches - 42 RV

- Conformité aux normes : EN 60670-1 ; EN 60670-22
- Indice de protection : IP55 ;
- Résistance aux chocs : IK08
- Test au fil incandescent : 650° C ;
- Technopolymère sans halogène selon NF EN 60754-2

COFFRETS BRIS DE GLACE - Rouge RAL 3000



Type	Équipement	H x L x P (mm)	Référence
Coffret à BP double position	1 x contact NO + 1 x contact NF	120 x 120 x 50	GW42201
Coffret modulaire à équiper	Rail DIN 8 modules + plastron	180 x 180 x 100	GW42202
Coffret vide (boîte à clés)	Plaque de fond en métal	180 x 180 x 100	GW42203
Coffret vide pour coup de poing	Plastron pré-percé Ø22	180 x 108 x 100	GW42204
Coffret chaufferie Tri+Neutre	1 x 4P 32A + 1 x 2P 10A + 2 voyants	180 x 180 x 100	FR60160
Coffret chaufferie monophasé	1 x Ph+N 16A + 1 x Ph+N 10A + 2 voyants	180 x 108 x 100	FR60161
Marteau bris de glace - Noir toner	Chainette et base support	70 x 60 (support)	GW42216

Coup de poing en boîtier - COMBI 22

- Conformité aux normes : EN 60947-1 - EN 60947-5-1
- Indice de protection : IP66 ;
- Résistance aux chocs : IK08
- Température d'utilisation : -25°C à +60°C
- Test au fil incandescent : 650° C ;
- Technopolymère sans halogène selon NF EN 60754-2

BOUTON COUP DE POING À VERROUILLAGE - Tourner pour déverrouiller



Type	Équipement	H x L x P (mm)	Référence
Plastron jaune/boîtier gris RAL 7035	1 x contact NO + 1 x contact NF	82 x 66 x 65	GW27202

Borniers et Répartiteurs

BARRETTES DE CONNEXION À VIS - Test au fil incandescent : 850° C



	12 PLOTS Noir	10 PLOTS Transparent	5 PLOTS Transparent	1 PLOT Transparent
S. maxi fil souple (mm ²)	Référence	Référence	Référence	Référence
2,5		GW44661		
4	FR60051	GW44665		
6	FR60052	GW44662		
10	FR60053	GW44663		
16	FR60054		GW44664	
25	GW44605			GW44666
35				GW44667

RÉPARTITEURS MODULAIRES - Test au fil incandescent : 850° C - Rails DIN étagés



				2 PÔLES	4 PÔLES
In (A)	Entrée (mm ²)	Sortie (mm ²)	Modules	Référence	Référence
100	1x(6÷35)	1x(4÷25) + 5x(1,5÷10)	4	GW44691	GW44696
125	1x(6÷35)	2x(4÷25) + 2x(4÷16) + 10x(1,5÷10)	8	GW44693	GW44698
160	1x(16÷50)	2x(10÷35) + 2x(6÷25) + 8x(4÷16)	10		GW44699

Conduits et Accessoires

Conduit rigide IRL 3321 - RK

- Conformité aux normes : EN 61386-1 ; EN 61386-21
- Marque de qualité : NF
- Résistance à l'écrasement : 750 N
- Résistance aux chocs : 2 J (IK07)
- Température d'utilisation : -5°C à +60°C
- Test au fil incandescent : 960° C non propagateur de la flamme

CONDUIT IRL TULIPÉ - Gris RAL 7035



LONGUEUR 2 MÈTRES

Diamètre (mm)	Référence	Qté botte/farde (m)
16	DX27616	74/2220
20	DX27620	48/1344
25	DX27625	48/864
32	DX27632	38/532
40		
50		
63		

LONGUEUR 3 MÈTRES

Diamètre (mm)	Référence	Qté botte/farde (m)
16	DX27716	75 / 3150
20	DX27720	51 / 2142
25	DX27725	51 / 1224
32	DX27732	30 / 780
40	DX27740	21 / 525
50	DX27750	15 / 360
63	DX27763	9 / 180

ACCESSOIRES DE LIAISON - IP 40 - Gris RAL 7035



	MANCHON	COUDE	TÉ OUVRABLE	ÉQUERRE OUVRABLE
Diamètre (mm)	Référence	Référence	Référence	Référence
16	DX40016	DX40116	DX40216	DX40316
20	DX40020	DX40120	DX40220	DX40320
25	DX40025	DX40125	DX40225	DX40325
32	DX40032	DX40132	DX40232	DX40332
40	DX40040	DX40140		
50	DX40050	DX40150		
63	DX40063	DX40163		

ACCESSOIRES DE LIAISON ÉTANCHES - Gris RAL 7035



	MANCHON IP 67	COUDE IP 67	SPEEDY-FLEX IP 44	SPEEDY-FLEX IP 66
Diamètre (mm)	Référence	Référence	Référence	Référence
16	DX43016	DX43116	GW50207	GW50201
20	DX43020	DX43120	GW50208	GW50202
25	DX43025	DX43125	GW50209	GW50203
32	DX43032	DX43132	GW50210	GW50204
40	DX43040	DX43140		
50	DX43050	DX43150		

Permettent de réaliser une installation conduit rigide étanche de bout en bout ;

Speedy-Flex : manchon souple pour liaison entre conduits non alignés et réalisation de coudes à angle variable

Gaine annelée ICTA 34223 - FK

- Conformité aux normes : EN 61386-1 ; EN 61386-22
- Marque de qualité : NF
- Résistance à l'écrasement : 750 N
- Résistance aux chocs : 6 J (IK08)
- Température d'utilisation : -5°C à +90°C
- Test au fil incandescent : 850° C non propagateur de la flamme ; LSZH (sans halogène et faible dégagement de fumées) selon EN 61034-2 et NF EN 60754-2

GAINE ICTA AVEC TIRE-FIL - Tire-fil métallique

				
		GAINE ANNELÉE GRIS FONCÉ	GAINE ANNELÉE VERT	GAINE ANNELÉE BLEU
Diamètre (mm)	Qté couronne (m)	Référence	Référence	Référence
16	100	DX20516R	DX22116R	DX23116R
20	100	DX20520R	DX22120R	DX23120R
25	75	DX20525R	DX22125R	DX23125R
32	50	DX20532R	DX22132R	DX23132R
40	25	DX20540R	DX22140R	DX23140R
50	25	DX20550R	DX22150R	DX23150R
63	20	DX20563R	DX22163R	DX23163R

ACCESSOIRES DE LIAISON

		
MANCHON SOUPLE TRANSPARENT		BOUCHON RAL 7035
Diamètre (mm)	Référence	Référence
16	DX52016	DX52116
20	DX52020	DX52210
25	DX52025	DX52125
32	DX52032	DX52132
40	DX52040	DX52140
50	DX52050	DX52150
63	DX52063	DX52163




SONDES TIRE-FIL - Nylon

			
		Ø 4 MM À EMBOUTS REMPLAÇABLES	Ø 3 MM
Longueur (m)	Référence	Référence	
5	DX52305	DX52205	
10	DX52310	DX52210	
15	DX52315	DX52215	
20	DX52320	DX52220	
25	DX52325	DX52225	
Tête flexible pour sonde tire-fils Ø 4 mm		DX52299	
Anneau d'extrémité pour sonde tire-fils Ø 4 mm		DX52399	

Fixations Conduits et Câbles

Supports et attaches

SUPPORT À EMBASE - EMBOITABLE - Gris RAL 7035


				
		À CLIPSER	À COLLIER	RAIL SUPPORT Long = 200 mm
Diamètre (mm)	Distance axe conduit/mur (mm)	Référence	Référence	Référence
16	20	GW50601	GW50605	GW50609
20	22	GW50602	GW50606	
25	24,5	GW50603	GW50607	
32	28	GW50604	GW50608	
40	32	GW50628	GW50630	
50	37	GW50629	GW50631	

EMBASE À COLLIER - Gris RAL 7035

				
		RÉOUVRABLE	NON RÉOUVRABLE	CHEVILLE À FRAPPER* Ø 8 mm
Diamètre		Référence	Référence	Référence
16 - 20		DX51120		DX51308
16 - 32			DX51232	
25 - 63			DX51263	

* 1 embout de frappe fourni dans la boîte

ATTACHES POUR CÂBLES - Gris RAL 7035

		
		PONTETS Clou acier trempé
Diamètre (mm)		Référence
7 - 8		GW50612
9 - 10		GW50613
11 - 12		GW50614
13 - 14		GW50615
15 - 16		GW50616
19 - 20		GW50617
25 - 26		GW50619
31 - 32		GW50620

Mallette de rangement

MALLETTE ORGANISEUR MULTI-COMPARTIMENT

		
Déscriptif	L x H x P (mm)	Référence
1 compartiment supérieur cadenassable pour outillage et petit électroportatif 4 tiroirs extractibles configurables pour les accessoires d'installation	420 x 400 x 320	GW52420

Colliers d'installation

COLLIER POUR EXTÉRIEUR L.T.R. - Polyamide 12 - Sans halogène - Temp. installation -25°C à +60°C

Colliers d'installation à forte résistance à la traction à basse température : L.T.R. (Low Temperature Resistance).
Résistance à la traction à T=20°C selon norme EN 62275



Largeur (mm)	Longueur (mm)	Ø min - max (mm)	R. traction (daN)	COLLIER	EMBASE À vis	EMBASE À cheville Ø mm
				Référence	Référence	Référence
6	115	5 - 25	24,5	GW52201	GW52209	GW52210
6	180	9 - 45	24,5	GW52202		
9	180	10 - 40	36	GW52204		
9	265	26 - 60	50	GW52205		
9	360	26 - 93	50	GW52206		
9	510	70 - 140	53	GW52207		
9	760	70 - 220	53	GW52208		

COLLIER DE CÂBLAGE - Polyamide 6.6 - Sans halogène - Temp. installation -5°C à +60°C




Largeur (mm)	Longueur (mm)	Ø min - max (mm)	R. traction (daN)	INCOLORE	NOIR
				Référence	Référence
2,5	96	1,5 - 23	8	GW52232	GW52252
2,5	140	1,5 - 35	8	GW52233	GW52253
2,5	203	1,5 - 55	8	GW52234	GW52254
3,6	150	2,5 - 39	18	GW52235	GW52255
3,6	203	2,5 - 55	18	GW52236	GW52256
3,6	292	2,5 - 85	18	GW52237	GW52257
4,8	190	3,0 - 52	22	GW52238	GW52258
4,8	280	3,0 - 81	22	GW52239	GW52259
4,8	368	3,0 - 182	22	GW52240	GW52260
7,6	380	4,0 - 110	55	GW52241	GW52261
9	610	5,0 - 185	80	GW52242	GW52262
9	914	5,0 - 270	80	GW52243	GW52263



Largeur max. du collier	EMBASE ADHÉSIVE	EMBASE À VISSER
	Référence	Référence
4,5	GW52226	
5	GW52227	GW52228
5		GW52229

Offre Habitat

Tableaux électriques à composer - Équipement modulaire



1 - INTERRUPTEURS DIFFÉRENTIELS 2P 30mA

Type - In	À vis	Fixmatic
AC - 40A	GWD4022	GWD4022F
AC - 63A	GWD4042	GWD4042F
A - 40A	GWD4032	GWD4032F
A - 63A	GWD4052	GWD4052F

2 - DISJONCTEURS 1P+N 4500A COURBE C

In	À vis	Fixmatic
2A	GW90602	GW90602F
10A	GW90606	GW90606F
16A	GW90607	GW90607F
20A	GW90608	GW90608F
32A	GW90610	GW90610F

3 - PEIGNES DE RACCORDEMENT

Description	Vis/Fixmatic
Peigne horizontal 2P 63A 13 mod.	GW96507F
Peigne vertical 2xID 2P 63A	GW96505F
Capot isolant jaune (x5)	GW96967
Module de repiquage 63A (paire)	GW96506F

4 - FONCTIONS COMPLÉMENTAIRES

Description	À vis
Contacteur 2 NO 20A	GWD6703
Contacteur 2 NO 20A heures creuses	GWD6742
Télérupteur 1 NO 16A	GWD6644
Télérupteur 2 NO 16A	GWD6659
Sonnerie 230V	GW96402
Prise modulaire 2P+T 16A NF	GW96524

Coffrets de répartition 13 modules par rangées



COFFRETS MODULAIRES IP 30 - RAL 9016

Nbre de rangées - modules	Coffret	Porte blanche (IP40)
1 rangé - 13 modules	GW40501	GW40531
2 rangées - 26 modules	GW40502	GW40532
3 rangées - 39 modules	GW40503	GW40533
4 rangées - 52 modules	GW40504	GW40534

Platine pour disjoncteur de branchement



BLOC DE COMMANDE

Pour disjoncteur seul	Platine	Porte blanche (IP40)
Profondeur 40 mm	GW40511	GW40541
Profondeur 55 mm	GW40512	GW40541

Tableaux électriques pré-équipés

- Tableaux pré-équipés conformes aux prescriptions de la norme NF C 15-100/Amendement 5
- Dispositifs de protection certifiés NF
- Coffrets conformes aux normes : NF C 61-910 ; EN 60670-1 ; EN 60670-24
- Raccordements : connexion à vis
- Indice de protection : IP30 (IP40 avec la porte)
- Résistance aux chocs : IK07
- Test au fil incandescent : 750° C
- Couleur RAL 9016
- Prêt à poser et évolutif : accessoires de câblage fournis ; bandes de repérage et pictogrammes
- Notice d'installation



1 RANGÉE - 13 MODULES - 1 ID + 5 DISJ + 1 PEIGNE HORIZONTAL

Version	Protection	ID 2P 30mA		Disj. 1P+N 4500A-C			À vis
		In	Type	16A	20A	32A	
63A	Rangée 1	63A	A	2	2	1	FR60370

H x L x P = 225 x 250 x 93,5 mm



2 RANGÉES - 26 MODULES - 2 ID + 7 DISJ + 2 PEIGNES HORIZ + 1 PEIGNE VERT.

Version	Protection	ID 2P 30mA		Disj. 1P+N 4500A-C			À vis
		In	Type	16A	20A	32A	
63A	Rangée 1	63A	AC	2	2	-	FR60378
	Rangée 2	63A	A	1	1	1	

H x L x P = 350 x 250 x 93,5 mm



3 RANGÉES - 39 MODULES - 3 ID + 10 DISJ + 3 PEIGNES HORIZ + 2 PEIGNE VERT.

Version	Protection	ID 2P 30mA		Disj. 1P+N 4500A-C			À vis
		In	Type	16A	20A	32A	
63A	Rangée 1	63A	AC	2	2	-	FR60379
	Rangée 2	63A	AC	2	1	-	
	Rangée 3	63A	A	1	1	1	

H x L x P = 475 x 250 x 93,5 mm



4 RANGÉES - 52 MODULES - 4 ID + 15 DISJ + 4 PEIGNES HORIZ + 3 PEIGNE VERT.

Version	Protection	ID 2P 30mA		Disj. 1P+N 4500A-C			À vis
		In	Type	16A	20A	32A	
63A	Rangée 1	40A	AC	2	2	-	FR60376
	Rangée 2	40A	AC	2	2	-	
	Rangée 3	63A	AC	2	2	-	
	Rangée 4	63A	A	1	1	1	

H x L x P = 600 x 250 x 93,5 mm

Tableaux livrés dans un packaging illustré :

- Description détaillée de la composition du tableau
- Visuel de l'équipement intérieur
- Schéma de câblage
- Gabarit de pose à découper



Disjoncteurs Modulaires

Disjoncteurs magnétothermiques - Gammes MTC/MT/MTHP

- Connexion à vis et connexion automatique : Fixmatic ;
- Conformité aux normes : EN 60898
- Marque de qualité : NF (gammes MTC et MT)
- Pouvoir de coupure : Icn selon EN 60 898 - Icu selon EN 60 947-2
- Gamme MTC : Disjoncteurs 2, 3 et 4 pôles 6 à 32 A compacts
=> 50% d'encombrement en moins sur le rail DIN
- Gamme MT : disjoncteurs standards disponibles de 1 à 63 A
- Gamme MTHP : disjoncteurs forte intensité, ou pouvoir de coupure élevé
- Porte-étiquette intégré ; double agrafe DIN

Disjoncteurs courbe C pour usage général

1 PÔLE + NEUTRE (UNI + NEUTRE) - PdC : Icn - Icu sous 230V



MTC 45 À VIS 4500 A - 6 kA - 1 module

MTC 45 FIXMATIC 4500 A - 4,5 kA - 1 module

In (A)	Un (V)	Courbe	Référence	Référence
2	230	C	GW90602	GW90602F
6	230	C	GW90605	GW90605F
10	230	C	GW90606	GW90606F
16	230	C	GW90607	GW90607F
20	230	C	GW90608	GW90608F
25	230	C	GW90609	GW90609F
32	230	C	GW90610	GW90610F

2 PÔLES (BIPOLAIRE) - PdC : Icn - Icu sous 230V



MTC 45 COMPACT 4500 A - 6 kA - 1 module

MT 60 6000 A - 20 kA - 2 modules

In (A)	Un (V)	Courbe	Référence	Référence
2	230	C		GW92042
6	230	C	GW90045	GW92045
10	230	C	GW90046	GW92046
16	230	C	GW90047	GW92047
20	230	C	GW90048	GW92048
25	230	C	GW90049	GW92049
32	230	C	GW90050	GW92050

3 PÔLES (TRIPOLAIRE) - PdC : Icn - Icu sous 400V



MTC 60 COMPACT 6000 A - 6 kA - 2 modules

MT 60 6000 A - 10 kA - 3 modules

In (A)	Un (V)	Courbe	Référence	Référence
6	400	C	GW90265	GW92065
10	400	C	GW90266	GW92066
16	400	C	GW90267	GW92067
20	400	C	GW90268	GW92068
25	400	C	GW90269	GW92069
32	400	C	GW90270	GW92070

4 PÔLES (TÉTRAPOLAIRE) - PdC : Icn - Icu sous 400V


			MTC 60 COMPACT 6000 A - 6 kA - 2 modules	MT 60 6000 A - 10 kA - 4 modules	MTHP 160 10000 A - 16 kA - 6 modules
In (A)	Un (V)	Courbe	Référence	Référence	Référence
10	400	C	GW90286	GW92086	
16	400	C	GW90287	GW92087	
20	400	C	GW90288	GW92088	
25	400	C	GW90289	GW92089	
32	400	C	GW90290	GW92090	
40	400	C		GW92091	
50	400	C		GW92092	
63	400	C		GW92093	
80	400	C			GW93347
100	400	C			GW93348
125	400	C			GW93349

Disjoncteurs courbe D pour fort appel de courant

2, 3 ET 4 PÔLES - Icn - Icu : 2P sous 230 V ; 3 et 4P sous 400 V



		2P - MT 60 6000 A - 20 kA - 2 modules	3P - MT 60 6000 A - 10 kA - 3 modules	4P - MT60 6000 A - 10 kA - 4 modules
In (A)	Courbe	Référence	Référence	Référence
10	D	GW92446	GW92466	GW92486
16	D	GW92447	GW92467	GW92487
20	D	GW92448	GW92468	GW92488
25	D	GW92449	GW92469	GW92489
32	D	GW92450	GW92470	GW92490

Auxiliaires de signalisation et de commande

POUR DISJONCTEURS MTC/MT/MTHP - Se clipse sur le côté gauche de l'appareil



		CONTACT AUXILIAIRE 1 x inverseur - 0,5 module	DÉCLENCHEUR Un 230 Vca - 1 module
Type	Version	Référence	Référence
Contact de signalisation	Ouvert/Fermé (OF)	GW96001	
Contact de signalisation	Déclenchement sur défaut (SD)	GW96006	
Contact de signalisation	Configurable (OF ou SD)	GW96009	
Déclencheur à distance	À émission de tension (MX)		GW96012
Déclencheur à distance	À manque de tension (MN)		GW96016

Protections Différentielles

Interrupteurs différentiels - IDP

- Connexion à vis et connexion automatique : Fixmatic ;
- Conformité aux normes : EN 61008-1
- Marque de qualité : NF
- Porte-étiquette intégré ; double agrafe DIN
- 2 pôles : connexion à vis ou connexion automatique
- Alimentation amont/aval
- Signalisation du déclenchement sur défaut différentiel

2 PÔLES (BIPOLAIRE) - 30 mA



In (A)	Un (V)	IΔn (mA)	À VIS Type AC - 2 modules	À VIS Type A - 2 modules	FIXMATIC Type AC - 2 modules	FIXMATIC Type A - 2 modules
			Référence	Référence	Référence	Référence
40	230	30	GWD4022	GWD4032	GWD4022F	GWD4032F
63	230	30	GWD4042	GWD4052	GWD4042F	GWD4052F

4 PÔLES (TÉTRAPOLAIRE) - À vis



In (A)	Un (V)	Type	30 mA Type AC - 4 modules	300 mA Type AC - 4 modules
			Référence	Référence
25	400	AC	GWD4302	GWD4304
40	400	AC	GWD4322	GWD4324
63	400	AC	GWD4342	GWD4344

Auxiliaires de signalisation et de commande

POUR INTER. DIFFÉRENTIELS 2 PÔLES ET 4 PÔLES IDP - Se clipse sur le côté droit de l'appareil



Type	Version	CONTACT AUXILIAIRE 1 x inverseur - 0,5 module	DÉCLENCHEUR Un 230 Vca - 1 module
		Référence	Référence
Contact de signalisation	Ouvert/Fermé (OF)	GWD6002	
Déclencheur à distance	À émission de tension (MX)		GWD6015

Disjoncteurs différentiels compacts - MDC

- Conformité aux normes : EN 61009-1
- Marque de qualité : NF
- Monobloc = simplicité et gain de temps au montage
- Compact = 50% d'encombrement en moins sur le rail DIN
- Alimentation amont/aval
- Signalisation du déclenchement sur défaut différentiel
- Porte-étiquette intégré ; double agrafe DIN

2, 3 ET 4 PÔLES - 30 mA - I_{cn} - I_{cu} : 2P sous 230 V ; 3 et 4P sous 400 V



2P - MDC 45
4500 A - 6 kA - 2 modules

3P - MDC 60
6000 A - 6 kA - 3 modules

4P - MDC 60
6000 A - 6 kA - 4 modules

In (A)	I _{Δn} (mA)	Type	Courbe	Référence		
6	30	AC	C	GW94025	GW94145	GW94165
10	30	AC	C	GW94026	GW94146	GW94166
16	30	AC	C	GW94027	GW94147	GW94167
20	30	AC	C	GW94028	GW94148	GW94168
25	30	AC	C	GW94029	GW94149	GW94169
32	30	AC	C	GW94030	GW94150	GW94170

Blocs différentiels adaptables - BD/BDHP

- Conformité aux normes : EN 61009-1 app.g
- Blocs différentiels BD pour disjoncteurs MT ; Blocs différentiels BDHP pour disjoncteurs MTHP
- Alimentation amont/aval
- Signalisation du déclenchement sur défaut différentiel
- Bouton test mécanique = permet de vérifier l'assemblage avant serrage

2, 3 ET 4 PÔLES - 30 mA



2 PÔLES
BD => MT - 2 modules

3 PÔLES
BD => MT - 3,5 modules

4 PÔLES
BD => MT - 3,5 modules

4 PÔLES
BDHP => MTHP - 6 modules

Disj.	In (A)	I _{Δn} (mA)	Type	Référence	Référence	Référence	Référence
MT	≤ 25 A	30	AC	GW94402	GW94442	GW94422	
MT	≤ 63 A	30	AC	GW94412	GW94448	GW94432	
MTHP	≤ 125 A	30	AC				GW95426

2, 3 ET 4 PÔLES - 300 mA



2 PÔLES
BD => MT - 2 modules

3 PÔLES
BD => MT - 3,5 modules

4 PÔLES
BD => MT - 3,5 modules

4 PÔLES
BDHP => MTHP - 6 modules

Disj.	In (A)	I _{Δn} (mA)	Type	Référence	Référence	Référence	Référence
MT	≤ 25 A	300	AC	GW94403	GW94443	GW94423	
MT	≤ 63 A	300	AC	GW94413	GW94449	GW94433	
MTHP	≤ 125 A	300	AC				GW95428

4 PÔLES - 300 mA Sélectif/Réglable



Disj.	In (A)	Type	I Δ n (mA)	4 PÔLES BD => MT - 3,5 modules	4 PÔLES BDHP => MTHP - 6 modules	4 PÔLES BDHP => MTHP - 6 modules
				Référence	Référence	Référence
MT	≤ 63 A	A[S]	300	GW94583		
MTHP	≤ 125 A	A[S]	300		GW95488	
MTHP	≤ 125 A	A	Réglable 300 - 3000 mA			GW95512

Auxiliaires de signalisation et de commande

POUR DISJ. DIFFÉRENTIELS MDC/MT+BD/MTHP+BDHP - Se clipse sur le côté gauche de l'appareil



Type	Version	CONTACT AUXILIAIRE 1 x inverseur - 0,5 module	DÉCLENCHEUR Un 230 Vca - 1 module
		Référence	Référence
Contact de signalisation	Ouvert/Fermé (OF)	GW96001	
Contact de signalisation	Déclenchement sur défaut (SD)	GW96006	
Contact de signalisation	Configurable (OF ou SD)	GW96009	
Déclencheur à distance	À émission de tension (MX)		GW96012
Déclencheur à distance	À manque de tension (MN)		GW96016

Fonctions Complémentaires

Coupure et contrôle

- Conformité aux normes :
 - Interrupteurs-sectionneurs : EN 60947-3
 - Interrupteurs 2P et 4P compacts : EN 60669-2-4
 - Inter. lumineux, commutateur et boutons-poussoirs : EN 60669-1
 - Porte-étiquette intégré (sauf interrupteur-sectionneur à coupure visible)

INTERRUPTEUR-SECTIONNEUR À COUPURE VISIBLE - Commande directe frontale - levier noir



		4 PÔLES - 6 modules	4 PÔLES - 8 modules
In (A)	Un (V)	Référence	Référence
63	400	GW97724	
100	400	GW97725	
125	400	GW97726	
160	400		GW97728

INTERRUPTEUR-SECTIONNEUR À COUPURE APPARENTE - Manette rouge - indication visuelle On/Off



		2 PÔLES - 2 modules	4 PÔLES - 4 modules
In (A)	Un (V)	Référence	Référence
40	415	GW96115	GW96135
63	415	GW96116	GW96136
100	415		GW96178
125	415		GW96179

INTERRUPTEUR - COMMUTATEUR - À levier



		2 PÔLES Compact - 1 module	4 PÔLES Compact - 1 module	1P LUMINEUX Rouge - 1 module	1 PÔLE Va-et-Vient - 1 module
In (A)	Un (V)	Référence	Référence	Référence	Référence
16	230	GW96533	GW96537	GW96539	GW96551
32	230	GW96534	GW96538	GW96540	

BOUTON-POUSOIR



		BP 1 NO - 1 module	BP 1 NF - 1 module	BP DOUBLE 1 NO - 1 NF - 1 module	BP LUMINEUX 1 NO - Vert - 1 module
In (A)	Un (V)	Référence	Référence	Référence	Référence
16	230	GW96561	GW96562	GW96565	GW96566

Commande et programmation

- Conformité aux normes
- Contacteurs : EN 61095, EN 60947-4-1, EN 60947-5-1
- Têlêrupteurs : EN 60669-2-2
- Minuteries : EN 60669-1/2-1
- Inter. horaires analogiques : EN 60335-1/2-26 ; inter. horaires digitaux : EN 60669-1/2-1

CONTACTEURS - Bobine 230 Vca



			2 PÔLES - NO	4 PÔLES - NO	2 PÔLES - NO Heures Creuses*	3 PÔLES - NO Heures Creuses*
In (A)	Un (V)	N. modules	Référence	Référence	Référence	Référence
20	230	1 (2P) - 2 (4P)	GWD6703	GWD6709	GWD6742	
25	230	2	GWD6712	GWD6715	GWD6751	GWD6752
40	230	3	GWD6721	GWD6724		
63	230	3	GWD6731	GWD6734		

* contacteur à commande manuelle à 3 positions : Arrêt/Automatique/Marche forcée avec retour

TÊLÊRUPTEURS - Bobine 230 Vca



		1 PÔLES - NO 1 module	2 PÔLES - NO 1 module	4 PÔLES - NO 2 modules
In (A)	Un (V)	Référence	Référence	Référence
16	230	GWD6644	GWD6659	GWD6669

MINUTERIE ÉLECTRONIQUE - Modes : Arrêt permanent, Marche forcée, Temporisation - Fonctions : Recyclable, Longue durée, Extinction manuelle



				SANS PRÉAVIS 1P - NO - 1 module
In (A)	Un (V)	Temp. réglable	Raccordement	Référence
16	230	30 sec - 12 min	3 ou 4 fils	GW96809

INTERRUPTEURS HORAIRES - Avec réserve de marche






		ANALOGIQUE 1 NO - 24H - 1 module	ANALOGIQUE 1 INV - 24H - 2 modules	DIGITAL 1 NO - 24H/7j - 1 module	DIGITAL 1 INV - 24H/7j - 2 modules
In (A)	Un (V)	Référence	Référence	Référence	Référence
16	230	GWD6772	GWD6773	GWD6781	GWD6782

Signalisation - Énergie

- Conformité aux normes
- Voyants lumineux : EN 62094-1
- Transformateurs sonnerie : EN 61558-1, EN 61558-2-8

- Transformateurs de sécurité : EN 61558-1, EN 61558-2-6
- Prise modulaire 2P+T : IEC 60884-1 ; NFC 61-314

VOYANTS LUMINEUX - À Led - 230 Vca




				
		SIMPLE - 1 module	DOUBLE - 1 module	TRIPLE - 1 module
Couleur	Un (V)	Référence	Référence	Référence
Rouge	230	GW96581		
Vert	230	GW96582		
Vert/Rouge	230		GW96591	
Rouge/Rouge/Rouge	230			GW96592
Rouge/Vert/Jaune	230			GW96598

SONNERIES

				
		12 Vca - 1 module	230 Vca - 1 module	230 Vca* TBT 24 Vca - 2 modules
Type		Référence	Référence	Référence
Sonnerie modulaire 1 tonalité		GW96401	GW96402	GW96403

* Sonnerie avec transformateur TBT 24 Vca incorporé pour la commande par poussoir

TRANSFORMATEURS - Primaire 230 Vca - Secondaire 12 ou 24 Vca

				
		SONNERIE* - 12 Vca (4+8)	SONNERIE* - 24 Vca (12+12)	SONNERIE** - 24 Vca (12+12)
Puissance (VA)	N. modules	Référence	Référence	Référence
10	2	GW96423	GW96424	
30	3	GW96431	GW96432	
40	4			GW96323
63	6			GW96324

* pour utilisation discontinue ; ** pour utilisation continue

PRISE MODULAIRE 2P+T - Éclips de protection - NF

				
In (A)	Un (V)	N. modules		Référence
16	230	2,5		GW96524

"Meilleurs ventes"

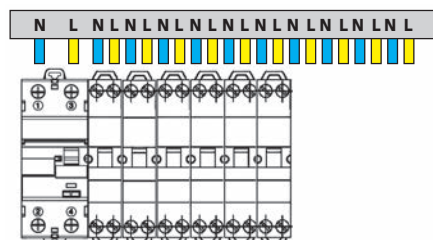
Systèmes de Connexion

PEIGNES DE RACCORDEMENT

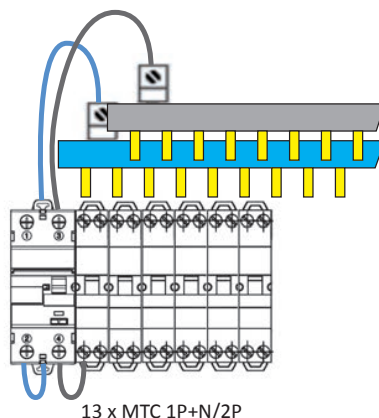


Description	In (A)	N. modules	Couleur	HORIZONTAL	VERTICAL - E = 125 mm
				Référence	Référence
Peigne unipolaire - Phase	80	13	Gris	GW96500	
Peigne unipolaire - Neutre	80	13	Bleu	GW96501	
2 peignes uni + bornes 25mm ²	63	13	Gris/Bleu	GW96502	
Borne 25 mm ² peigne uni phase/neutre				GW96503	
Peigne horizontal 2P monobloc	63	13	Blanc	GW96507F	
Peigne répartition 4P/1P+N	63	12	Gris	GW96396	
		24	Gris	GW96397	
Peigne bipolaire	63	12	Gris	GW96985	
Peigne tripolaire	63	12	Gris	GW96986	
Peigne tétrapolaire	80	12	Gris	GW96987	
Borne 25 mm ² peigne 2P et 3P (L = 14 mm)				GW96961	
Borne 25 mm ² peigne 4P (L = 27 mm)				GW96962	
Capot de protection isolant (5 languettes)			Jaune	GW96967	
Peigne vertical 2P monobloc	63		Gris		GW96505F

GW96507F

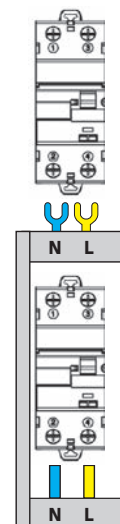


1 x IDP/MDC/MT 2P 11 x MTC 1P+N/2P

GW96500 + GW96501 + GW96502
Kit GW96503

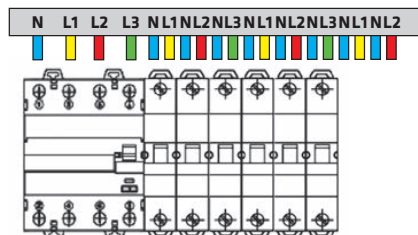
13 x MTC 1P+N/2P

GW96505F

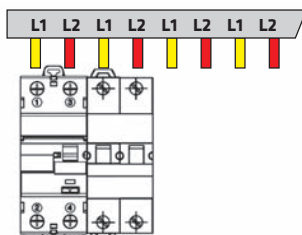


2 x IDP 2P

GW96396 - GW96397

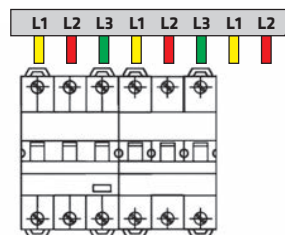
1 x IDP/MDC/MT 4P + 8 x MTC 1P+N/2P
1 x IDP/MDC/MT 4P + 20 x MTC 1P+N/2P

GW96985



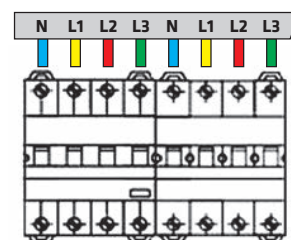
6 x IDP/MDC/MT/SEC. 1P+N/2P

GW96986




4 x IDP/MDC/MT/SEC. 3P

GW96987



3 x IDP/MDC/MT/SEC. 4P

RÉPARTITEURS MODULAIRES - Test au fil incandescent : 850° C - Rails DIN étagés



DIn (A)	Entrée (mm ²)	Sortie (mm ²)	Modules	2 PÔLES	4 PÔLES
				Référence	Référence
100	1 x (6 ÷ 35)	1x(4÷25) + 5x(1,5÷10)	4	GW44691	GW44696
125	1 x (6 ÷ 35)	2x(4÷25) + 2x(4÷16) + 10x(1,5÷10)	8	GW44693	GW44698
160	1 x (16 ÷ 50)	2x(10÷35) + 2x(6÷25) + 8x(4÷16)	10		GW44699

Appareillage Mural

Les mécanismes de commande

- Couleur : Blanc
- Finition : Brillant
- Conformité aux normes : EN 60669-1
- Marque de qualité : NF

DAHLIA^{PRO}

- Mécanismes pour fixation à vis
- Couvercle protection chantier/peinture
- Conditionnement boîte carton par 10 pièces


- Connexion : Bornes automatiques ou bornes à vis
- Mécanisme à voyant : devient lumineux quand équipé du voyant à LED
- Mécanisme lumineux : équipé d'un voyant à LED

DAHLIA

- Mécanismes fournis avec griffes
- Cache peinture en accessoire
- Conditionnement individuel sous blister

COMMANDES D'ÉCLAIRAGE - BORNES AUTOMATQUES - Blanc


Mécanismes va-et-vient et poussoir avec emplacement pour voyant à LED en accessoire. Mécanismes lumineux fournis avec voyant à LED ambre.



			PRO - À VIS	À GRIFFES / VIS	LUMINEUX À GRIFFES / VIS
Description	Pôle	In	Référence	Référence	Référence
Va-et-vient	1P	10 AX	GW35013WP	GW35011W	GW35012W
Double va-et-vient	1P	10 AX	GW35033WP	GW35052W	
Permutateur	1P	10 AX		GW35015W	
Poussoir	1P	10 A	GW35023WP	GW35021W	GW35022W

COMMANDES DES OUVRANTS - VENTILATION - Blanc

Support DAHLIA PRO à vis ou support DAHLIA à griffes + mécanisme CHORUS




			PRO - À VIS	À GRIFFES / VIS	MÉCANISME Chorus
Description	Pôle	In	Référence	Référence	Référence
Commutateur 3 positions	1P	10 AX	GW35992P	ou GW35991	+ GW10123
Double poussoir haut/bas	1P	16 A	GW35992P	ou GW35991	+ GW10160F
Commande VMC 2 vitesses	1P	16 AX	GW35992P	ou GW35991	+ GW10074F

GW10123 : 3 positions fixes Montée/Arrêt/Descente pour commande directe d'un moteur - connexion à vis

GW10160F : double poussoir Montée/Descente pour automatisme ou commande maintenue - connexion automatique


GW10074F : commande vitesse lente ou rapide de la VMC sans position arrêt - connexion automatique

VARIATEUR UNIVERSEL À COMMANDE ROTATIVE - Blanc - Connexion 3 fils avec neutre



			À GRIFFES / VIS
Description	Lampe	P mini-maxi	Référence
Variateur universel	incand./halogène ; TBT ; LED dimmable	4 à 160 W	GW35301W

Variation par rotation, marche/arrêt par appui sur le bouton ; fonction va-et-vient

COMMANDES PERSONNALISABLES - Blanc - Lentille neutre remplaçable par une plaquette translucide en accessoire

À GRIFFES / VIS

Description	Pôle	In	Type	Référence
Va-et-vient	1P	10 AX	Lumineux*	GW35016W
Poussoir	1P	10 A	Lumineux*	GW35026W
Jeu de 4 plaquettes translucides : lumière, escalier, sonnerie, clé				GW35986

* Lumineux : voyant à LED ambre fourni

COMMANDES DÉDIÉES - Blanc


Support DAHLIA PRO
à vis ou support DAHLIA à griffes
+ mécanisme CHORUS


PRO - À VIS
À GRIFFES / VIS
**MÉCANISME
Chorus**

Description	Pôle	In	Référence		Référence		Référence
Poussoir porte-étiquette	1P	10 A	GW35992P	ou	GW35991	+	GW10191
Interrupteur à badge	1P	16 AX	GW35992P	ou	GW35991	+	GW10039

GW10191 : devient lumineux si équipé d'un voyant à lampe S6x36 maxi 2W - 12 Vca GW20902 ou 24 Vca GW20903

GW10039 : emplacement pour voyant de localisation à LED - 230 Vca GW10882 ou 12/24 Vca GW10894

ACCESSOIRES - Pour mécanismes et supports DAHLIA

**VOYANT
à LED**
**PROTECTION
Peinture**

Description	Couleur	Un	P	Référence	Référence
Voyant à LED	Ambre	230 Vca	0,6 W	GW35981	
Jeu de 5 caches protection chantier/peinture					GW35996

Les mécanismes prise courant fort

- Couleur : Blanc
- Finition : Brillant
- Conformité aux normes : EN 60884-1
- Marque de qualité : NF selon norme NF C 61-314

DAHLIA **PRO**



- Mécanismes pour fixation à vis
- Couvercle protection chantier/peinture
- Conditionnement boîte carton par 10 pièces

- Avec éclips de protection
- Connexion : Bornes automatiques ou bornes à vis
- Emplacement voyant à LED pour localisation ou identification PC commandée

DAHLIA

- Mécanismes fournis avec griffes
- Cache peinture en accessoire
- Conditionnement individuel sous blister

PRISES 2P+T 16A - BORNES AUTOMATIQUES - Blanc



PRO - À VIS

À GRIFFES / VIS

Description	Pôle	In	Un	Référence	Référence
Prise simple	2P+T	16 A	250 V	GW35215WP	GW35211W

PRISES 2P+T 16A - BORNES À VIS - Blanc - Vis de connexion accessibles par l'avant



À GRIFFES / VIS

Description	Pôle	In	Un	Référence
Prise simple	2P+T	16 A	250 V	GW35212W
Prise à couvercle	2P+T	16 A	250 V	Couvercle transparent IP 40 GW35213W

SORTIE DE CÂBLE - OBTURATEUR - Blanc

Support DAHLIA PRO
à vis ou support DAHLIA à griffes
+ mécanisme CHORUS



PRO - À VIS

À GRIFFES / VIS

MÉCANISME
Chorus

Description	Ø mini-maxi	Référence	Référence	Référence
Sortie de câble	pour câble 4 à 10 mm	GW35992P	ou GW35991	+ GW10194
Obturbateur		GW35992P	ou GW35991	+ GW10198

Les mécanismes prise courant faible

- Couleur : Blanc
- Finition : Brillant
- Conformité aux normes :
 - TV-FM-SAT : IEC 61169-2 ; IEC 61169-24 ; EN 60728-4
 - RJ 45 : EN 60603-7-2/3/4/5
- Connecteur RJ 45 à perforation d'isolant
- Câblage code couleur EIA TIA 568A/568B

PRISE TÉLÉVISION SIMPLE - Blanc - Coaxiale directe 0dB



À GRIFFES / VIS


Description	Connecteur	Référence
TV	1 x Ø9,5 mâle	GW35261W

PRISES TÉLÉVISION COMBINÉES - Blanc - Coaxiale directe 0dB

Support DAHLIA PRO
à vis ou support DAHLIA à griffes
+ mécanisme CHORUS



PRO - À VIS



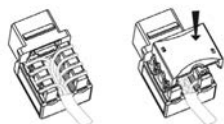
À GRIFFES / VIS



MÉCANISME
Chorus

Description	Connecteur	Référence		Référence		Référence
TV-FM	2 x Ø9,5 mâle, femelle	GW35992P	ou	GW35991	+	GW10381
TV-SAT	1 x Ø9,5 mâle + 1 x Type "F" à visser	GW35992P	ou	GW35991	+	GW10383
TV-FM-SAT	2 x Ø9,5 mâle, femelle + 1 x Type "F" à visser	GW35992P	ou	GW35991	+	GW10382

PRISES COMMUNICATION RJ 45 - Blanc - Câblage sans outil

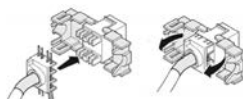


À GRIFFES / VIS

Description			Référence
RJ 45	cat. 5e	UTP	GW35271W
RJ 45	cat. 5e	FTP	GW35272W
RJ 45	cat. 6	UTP	GW35273W
RJ 45	cat. 6	FTP	GW35274W

PRISES COMMUNICATION RJ 45 - Blanc - Connecteur à câblage simple et rapide sans outil

Support DAHLIA PRO
à vis ou support DAHLIA à griffes + mécanisme CHORUS



PRO - À VIS



À GRIFFES / VIS



CONNECTEUR
Chorus - Keystone

Description			Référence		Référence		Référence
RJ 45	cat. 6 (2 TV)	FTP	GW35275WP	ou	GW35280W	+	GW38035
RJ 45	cat. 6a (3 TV)	FTP	GW35275WP	ou	GW35280W	+	GW38036

PRISE TÉLÉPHONE - Blanc

Support DAHLIA PRO
à vis ou support DAHLIA à griffes
+ mécanisme CHORUS



PRO - À VIS

À GRIFFES / VIS

CONNECTEUR
Chorus - 1 module

Description	Référence		Référence		Référence
Téléphone en T à 8 contacts	GW35992P	ou	GW35991	+	GW10405

GW10405 : à compléter avec 1 x obturateur 1 module GW10195 ou 2 x obturateur 1/2 module GW10197

PRISES AUDIO-INFORMATIQUE - Blanc

Support DAHLIA PRO
à vis ou support DAHLIA à griffes
+ mécanisme CHORUS



PRO - À VIS

À GRIFFES / VIS

CONNECTEUR
Chorus - Keystone

Description	Connexion	Référence		Référence		Référence
Coupleur HDMI	Femelle-Femelle	GW35275WP	ou	GW35280W	+	GW38056
Coupleur USB Type A	Femelle-Femelle	GW35275WP	ou	GW35280W	+	GW38057

PRISES AUDIO-INFORMATIQUE - Blanc

Support DAHLIA PRO
à vis ou support DAHLIA à griffes
+ mécanisme CHORUS



PRO - À VIS

À GRIFFES / VIS

CONNECTEUR
Chorus - 1 module

Description	Référence		Référence		Référence
Prise RCA double Rouge-Blanc	GW35992P	ou	GW35991	+	GW10453
Prise haut-parleur	GW35992P	ou	GW35991	+	GW10458
Alimentation double USB	110/240 Vca 5 Vcc 2,1 A	ou	GW35991	+	GW10450

GW10453, GW10458 et GW10450 : à compléter avec 1 x obturateur 1 module GW10195 ou 2 x obturateur 1/2 module GW10197

Les plaques

- Matière : Technopolymère
- 7 couleurs finition brillante :
 - 1 couleur neutre : Blanc

DAHLIA



- Conditionnement individuel sous blister







- 3 couleurs chaudes : Ivoire - Chanvre - Crème
- 3 couleurs froides : Gris clair - Gris foncé - Gris anthracite
- Conformité aux normes : EN 60669-1 ; Marque de qualité : NF

DAHLIA^{PRO}





- Conditionnement boîte carton par 20 pièces

PLAQUES MONOPOSTES



		
	1 POSTE - PRO Boîte de 20 pcs- Blanc	1 POSTE Blister - Blanc
Couleur	Référence	Référence
Blanc	GW35901AWP	GW35901AW

						
Couleur	Référence					
Ivoire	GW35901AY					
Chanvre	GW35901AH					
Crème	GW35901AM					
Gris clair	GW35901AG					
Gris foncé	GW35901AD					
Gris anthracite	GW35901AN					

PLAQUES MULTIPOSTES - Entraxe 71 mm - Montage horizontal ou vertical

				
	2 POSTES Blister	3 POSTES Blister	4 POSTES Blister	5 POSTES Blister
Couleur	Référence	Référence	Référence	Référence
Blanc	GW35902AW	GW35903AW	GW35904AW	GW35905AW
Ivoire	GW35902AY	GW35903AY	GW35904AY	GW35905AY
Chanvre	GW35902AH	GW35903AH	GW35904AH	GW35905AH
Crème	GW35902AM	GW35903AM	GW35904AM	GW35905AM
Gris clair	GW35902AG	GW35903AG	GW35904AG	GW35905AG
Gris foncé	GW35902AD	GW35903AD	GW35904AD	GW35905AD
Gris anthracite	GW35902AN	GW35903AN	GW35904AN	GW35905AN

BOITIER EN SAILLIE - Profondeur 40 mm - Montage horizontal ou vertical

				
			1 POSTE	2 POSTES
Couleur	Indice de protection	Dimensions prédécoupes (mm)	Référence	Référence
Blanc	IP 40	7x7, 15x10, 20x10, 25x16, 32x16	GW35911	GW35912

MAVILpowered by
GEWISS

Les chemins de câbles MAVIL

des solutions qui optimisent votre temps de mise en œuvre sur chantier.

Les avantages




Sécurité Des Bords

- Assurer la sécurité des câbles et des opérateurs avec les Bords roulé vers l'extérieur



Éclissage Automatique

- Une gamme d'éclisses automatiques permettant un montage simple et rapide même après découpe



Adaptabilité Aux Contraintes

- Conception adaptée aux contraintes architecturales avec les accessoires de dérivations à poser

Éclisse d'angle universelle

- Praticité
- Adaptabilité



Charges moyennes

- Rail type C40 et console universelle à griffe CSUG



Charges lourdes

- Rail mavistrut cranté et console encliquetable



MaviQuick

La première vis autobloquante pour chemin de câbles

MaviQuick c'est la solution pour fixer vos chemins de câble tôle perforée sur leur support rapidement.

MaviQuick c'est une facilité de montage et de démontage ainsi qu'une utilisation confortable et sûre qui vous garantit de faire chaque jour le bon choix pour votre chantier.

Arrêtez de perdre du temps à serrer des boulons !



-70%

Rapide

Facile

Unique

Pour une installation rapide

ÉTAPE 1

Prenez une longueur de BRX
Prêt à poser



ÉTAPE 2

Munissez vous de vis
MaviQuick



ÉTAPE 3

Prenez une console compatible

Console OMEGA



Console CSU



Console MAVIGO



MAVIGO

Le système de supportage extensible 2 références pour des possibilités multiples !



Module Mural




MAVIGO, c'est la flexibilité assurée pour créer des supports sur-mesure directement sur tous vos chantiers

Module Extension



Avec MAVIGO, 2 références en remplacent 9 !
Disponible en finition HP, ce produit permet de remplacer son équivalent en Z275, GAC et HP pour les longueurs de 100, 200 et 300.



Compatible avec les chemins de câbles en fils d'acier soudés.



Compatible avec les chemins de câbles en tôle d'acier perforée.



Résistance à la charge



Haute protection contre la corrosion



Idéal pour le réemploi

Chemin de Câbles Fil BFR

Chemin de câbles FIL BFR

• Gamme certifiée NF • Bords roulés : commodité et protection • Double fils : sécurité mécanique

BFR30 - LONGUEUR 3M

Largeur	EZ	Z100	GAC	HP	Inox304L	Pré-éclissé EZ	Pré-éclissé Z100
50	MV50420	MV50520	MV50220	MV50720	MV50620	MV50470	MV50570
100	MV50421	MV50521	MV50221	MV50721	MV50621	MV50471	MV50571
150	MV50422	MV50522	MV50222	MV50722	MV50622	MV50472	MV50572
200	MV50423	MV50523	MV50223	MV50723	MV50623	MV50473	MV50573
300	MV50425	MV50525	MV50225	MV50725	MV50625	MV50475	MV50575
400	MV50426	MV50526	MV50226	MV50726	MV50626	MV50476	MV50576

BFR60 - LONGUEUR 3M

Largeur	EZ	Z100	GAC	HP	Inox304L	Pré-éclissé EZ	Pré-éclissé Z100
50	MV50430	MV50530	MV50230	MV50730	MV50630	MV50480	MV50580
100	MV50431	MV50531	MV50231	MV50731	MV50631	MV50481	MV50581
150	MV50432	MV50532	MV50232	MV50732	MV50632	MV50482	MV50582
200	MV50433	MV50533	MV50233	MV50733	MV50633	MV50483	MV50583
300	MV50435	MV50535	MV50235	MV50735	MV50635	MV50485	MV50585
400	MV50436	MV50536	MV50236	MV50736	MV50636	MV50486	MV50586
500	MV50437	MV50537	MV50237	MV50737	MV50637	MV50487	MV50587

BFR110 - LONGUEUR 3M

Largeur	EZ	GAC
150	MV50442	MV50242
200	MV50443	MV50243
300	MV50445	MV50245
400	MV50446	MV50246
500	MV50447	MV50247

CORNIÈRES DE SEPARATION - LONGUEUR 3M

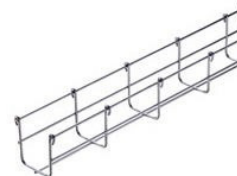
Hauteur BFR	Z275	GAC	HP
BFR30	MV65110X	MV65210X	
BFR60	MV65111X	MV65211X	MV65711X
BFR110	MV65113X	MV65213X	

COUVERCLES ENCLIQUETABLE - LONGUEUR 3M

Largeur	Z275	GAC	HP
50	MV50150	MV50250	MV50750
100	MV50151	MV50251	MV50751
150	MV50152	MV50252	MV50752
200	MV50153	MV50253	MV50753
300	MV50155	MV50255	MV50755
400	MV50156	MV50256	MV50756
500	MV50157	MV50257	MV50757

CLIPS COUVERCLE

Pour	Inox304L
BFR30	MV41601
BFR60/BFR110	MV41603



ÉCLISSES

Type	Z275	GAC	HP
Éclisse automatique	MV51110	MV51210	MV51710
Type	EZ	Geomet	
Éclisse universelle	MV51420	MV51220	
+contre-éclisse	MV51421	MV51221	
+boulon et écrou	MV66403	MV66203	
Type	EZ	Geomet	
Contre-éclisse goujon soudé	MV51422	MV51222	



ACCESSOIRES (Z275)



Type				
Fixation sur console Omega Filmatic	Console murale pour BFR largeur 50 ou support boîte de dérivation	Crapaud de suspension Largeur max 100	Suspente centrale Largeur 50	Suspente centrale multi-fonctions Largeur max 300
Référence				
MV51100	MV51103	MV51102	MV51107	MV51150



Type				
Fixation double usage. Pour fixation au sol ou comme support boîte ou borne	Agrafe pour suspension Largeur max 200	Etrier de suspente Largeur max 100	Support luminaire	Coupe boulon pour BFR
Référence				
MV51101	MV51105	MV64161	MV51108	MV51904

ATTACHE UNIVERSELLE

Largeur	Z275	GAC
100	MV51130	MV51230
150	MV51131	MV51231
200	MV51132	MV51232
300	MV51133	MV51233
400	MV51134	MV51234
1000	MV51136	MV51236
2000	MV51138	MV51238
3000	MV51129	MV51229



Chemin de Câbles Tôle BRX

Chemin de câbles tôle BRX

- Bords roulés : commodité et protection
- Fonds renforcés avec bossages

BRX35 - LONGUEUR 3M

Largeur	Z275	GAC	Prêt à poser Z275
65	MXV40100	MXV40200	MXV0213EC
95	MXV40101	MXV40201	MXV0213ED
155	MXV40103	MXV40203	MXV0213EF
215	MXV40105	MXV40205	MXV0213EH
305	MXV40108	MXV40208	MXV0213EL
395	MXV40111	MXV40211	MXV0213EP
515	MXV40115	MXV40215	MXV0213EU
605	MXV40117	MXV40217	MXV0213EX




BRX50 - LONGUEUR 3M

Largeur	Z275	GAC	HP
65	MXV40120	MXV40220	MXV40720
95	MXV40121	MXV40221	MXV40721
155	MXV40123	MXV40223	MXV40723
215	MXV40125	MXV40225	MXV40725
305	MXV40128	MXV40228	MXV40728
395	MXV40131	MXV40231	MXV40731
515	MXV40135	MXV40235	MXV40735
605	MXV40137	MXV40237	MXV40737




BRX50 PAP - LONGUEUR 3M

Largeur	Prêt à poser Z275	Prêt à poser HP
65	MXV0213GC	MXV0273GC
95	MXV0213GD	MXV0273GD
155	MXV0213GF	MXV0273GF
215	MXV0213GH	MXV0273GH
305	MXV0213GL	MXV0273GL
395	MXV0213GP	MXV0273GP
515	MXV0213GU	MXV0273GU
605	MXV0213GX	MXV0273GX



BRX50 - PIÈCE DE FORME

Largeur	TE Z275
95	MV12121
155	MV12123
215	MV12125
305	MV12128
395	MV12131
515	MV12135



Angle à 90° Mavicurve Z275

CHEMIN DE CABLES BRX 50 EPOXY NOIR RAL 9005

Désignation	Couleur	Code
CC 215 BRX50	RAL9005M	MXV40325N
CC 305 BRX50	RAL9005M	MXV40328N
CC 95 BRX50	RAL9005M	MXV40321N
éclisse AUTO BRX50	RAL9005M	MXV41311N



Pour les accessoires et les autres couleurs, veuillez nous consulter.

CORNIÈRES DE SÉPARATION - LONGUEUR 3M

Hauteur BRN	Z275	GAC	HP
BRX35	MV65110X	MV65210X	
BRX50	MV65111X	MV65211X	MV65711X
BRX80	MV65113X	MV65213X	



COUVERCLES (fixation par encliquetage) - LONGUEUR 3M

Largeur	Z275	GAC	HP
65	MVC0013AC	MVC0023AC	MVC0073AC
95	MVC0013AD	MVC0023AD	MVC0073AD
155	MVC0013AF	MVC0023AF	MVC0073AF
215	MVC0013AH	MVC0023AH	MVC0073AH
305	MVC0013AL	MVC0023AL	MVC0073AL
395	MVC0013AP	MVC0023AP	MVC0073AP
515	MVC0013AU	MVC0023AU	MVC0073AU



CLIPS COUVERCLE

Pour	Inox304L
BRX35	MV41601
BRX 50/80	MV41602
BRX95	MV41603



ÉCLISSES AUTOMATIQUES

Pour	Z275	HP
BRX35	MXV41110	
BRX50	MXV41111	MXV0670GA
BRX80	MXV0610LA	
BRX95	MXV0610NA	MXV0670NA



ÉCLISSES D'ANGLES UNIVERSELLES

Type	Z275	GAC
BRX35/50	MVC3510GA	MVC3520GA
BRX80	MVC3510LA	MVC3520LA
BRX95	MVC3510NA	MVC3520NA

Prévoir les boulons MV66100 ou Geomet MV66200



ÉCLISSES A BOULONNER

Type	Z275	GAC	HP
BRX35	MVC0710EA	MVC0720EA	
BRX50	MVC0710GA	MVC0720GA	MVC0770GA
BRX80	MVC0710LA	MVC0720LA	
BRX95	MVC0710NA	MVC0720NA	MVC0770NA

Prévoir les boulons MV66100 ou Geomet MV66200



ÉCLISSES PLIABLES

Type	Z275	GAC	HP
BRX35	MVC0810EA	MVC0820EA	
BRX50	MVC0810GA	MVC0820GA	MVC0870GA
BRX80	MVC0810LA	MVC0820LA	
BRX95	MVC0810NA	MVC0820NA	MVC0870NA

Prévoir les boulons MV66100 ou Geomet MV66200



Accessoires et Supportages

Accessoires

MISE À LA TERRE

Type	Référence	
KIT BORNE M6 16-25 mm² + 2 ROND BI-MÉTAL	MV41940	
KIT BORNE M10 25-70 mm² + 2 ROND BI-MÉTAL	MV41941	
KIT BORNE M12 25-95 mm² + 2 ROND BI-MÉTAL	MV41942	
GRIFFE MISE A LA TERRE 10-50 mm LAITON	Pour BFR	MV51948
GRIFFE MISE A LA TERRE 4-8 mm LAITON	Pour BFR	MV51949
BFR CLIP 16-35 mm²	Pour BFR	MV51950



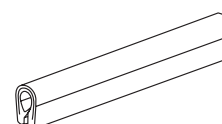
BOULON + ERGOT + EMBASE

Type	EZ	GEOMET
M6X10	MV66100	MV66200
M6X14	MV66101	MV66201
M6X20	MV66403	MV66203



JOINT DE PROTECTION

Type	Référence	
Rouleau de 5m	Pour BRN	MV64763



TELEX RAIL 2M

Type	Z275
30C	MV65150



CORNIÈRE 3M

Type	Z275
30 x 30	MV65160
40 x 40	MV65162



PROFILÉ Z 3M

Type	Z275
30 x 30 x 30	MV65130X
60 x 60 x 60	MV65133X



SUSPENTE AUTO UNIVERSELLE

Tige filetée	Z275
M6	MV64126
M8	MV64127



ACCESSOIRES (Z275)



Type	Référence	
Suspente centrale. Largeur 95	MV41161	
Etrier de suspension. Largeurs 65 et 95	MV64160	
CC 35 B30 bords droits	MV65100	
Type	Référence	
Co nsole équerre pour BRN & BFR 50x50x70	MV60120	
Support vertical. Largeur 100 mm	MV64170	
Support vertical. Largeur 200 mm	MV64171	



PIÈCES DE REPRISE SUR CHARPENTE MÉTALLIQUE

Type	Référence
Accroche tout Ig400 ez	MV64208
Accroche tout Ig600 ez	MV64209
Ensemble etrier m10x65 geomet	MV64263
Ensemble etrier m10x110 geomet	MV64264
Crapaud poutrelle gac	MV64272
Crampon m8 ez	MV64475

SEMELLES TERRASSE

Type	Référence
Largeur 250	MV64287
Largeur 400	MV64288



Supportage charges LÉGÈRES

CONSOLE OMEGA

Longueur	Z275	GAC
110	MV60100	MV60200
210	MV60101	MV60201
310	MV60102	MV60202
410	MV60113	MV60213
510	MV60114	MV60214


CONSOLE OMEGA en C

Dimensions 105 x H x L	Z275	GAC
105 x 115 x 95	MV62110	MV62210
105 x 115 x 195	MV62111	MV62211
105 x 115 x 295	MV62112	MV62212
105 x 215 x 95	MV62113	MV62213
105 x 215 x 195	MV62114	MV62214
105 x 215 x 295	MV62115	MV62215
105 x 265 x 95	MV62116	MV62216
105 x 265 x 195	MV62117	MV62217
105 x 265 x 295	MV62118	MV62218



Supportage charges moyennes MAVIGO

CONSOLE MODULABLE MAVIGO

Type	Longueur	Charge max (Kg / console)	Kg / u	HP
MAVIGO module mural HP	105	217	0,222	MV60763
MAVIGO module extension HP	109	-	0,207	MV60764



La première vis autobloquante pour chemin de câbles

Type	Code
Vis Maviquick	MV66105



Supportage charges moyennes CSU

- Fixation rapide du fil • Système multi-configurations

MURALE - PENDARD - A GRIFFES



Long./Dim.	MURALE CSUM			PENDARD CSUC			À GRIFFES CSUG	
	Z275	GAC	HP	Z275	GAC	HP	Z275	HP
100	MV60180	MV60280	MV60780				MV60190	MV60790
150	MV60181	MV60281	MV60781				MV60191	MV60791
200	MV60182	MV60282	MV60782				MV60192	MV60792
300	MV60184	MV60284	MV60784				MV60194	MV60794
400	MV60185	MV60285	MV60785				MV60195	MV60795
500							MV60196	MV60796
600							MV60197	MV60797
H150xL100				MV62150	MV62250	MV62750		
H150xL150				MV62151	MV62251	MV62751		
H150xL200				MV62152	MV62252	MV62752		
H150xL300				MV62154	MV62254	MV62754		
H200xL100				MV62156	MV62256	MV62756		
H200xL150				MV62157	MV62257	MV62757		
H200xL200				MV62158	MV62258	MV62758		
H200xL300				MV62160	MV62260	MV62760		
H200xL400				MV62161	MV62261	MV62761		

Supportage charges moyennes C40 PLURIEL

- Système type "Meccano" 100% encliquetable • Multiples combinaisons sans vis, ni boulon avec quelques composants


PENDARD - RAIL - ACCESSOIRES



Longueur/Type	PENDARD C40 pré-assemblé		RAIL C40 Pluriel		ACCESSOIRES C40 Pluriel		
	Z275	HP	Z275	HP	Z275	GAC	HP
400	MV63155	MV63755	MV65195	MV65795			
500	MV63151	MV63751	MV65191	MV65791			
600	MV63156	MV63756					
800	MV63157	MV63757					
1000	MV63152	MV63752	MV65192	MV65792			
1500	MV63158	MV63758					
2000			MV65193	MV65793			
3000			MV65194	MV65794			
1/2 tête pendard					MV64180		MV64780
Gousset orientable					MV64155	MV64255	
Entretoise RAIL C40					MV64157		
Boulon HM8x60 + 2 rondelles M8					MV66408	MV66208	

Supportage charges LOURDES

RAIL - CONSOLE - PENDARD



	RAIL CRANTÉ MAVISTRUT 41 X 41S	CONSOLE encliquetable MAVISTRUT	PENDARD cranté MAVISTRUT 41 x 41S
Longueur	Z275	Z275	EZ
145		MV61100	
245		MV61101	
345		MV61102	
400			
445		MV61103	
545		MV61104	
550			MV81415
640			
800			MV81418
1040	MV65174		MV81421
1520			MV81427
2000	MV65175		
3040	MV65176		
6000	MV68176		

CONSOLE STRUT

Type	Longueur	EZ	GAC
41 x 21 Standard	150	MV61435	MV61235
	250	MV61436	MV61236
	350	MV61437	MV61237
	450	MV61438	MV61238
41 x 41 Standard	450	MV61450	MV61250
	550	MV61451	MV61251
	650	MV61452	MV61252



RAIL LISSE 41 STRUT

Type	Longueur	Z275	GAC
41 x 21 Standard	3 m	MV68110	MV68210
41 x 41 Standard	3 m	MV68105	MV68205
41 x 41 Eco	3 m	MV68115	MV68215



TÊTE DE PENDARD À BOULONNER POUR STRUT ET MAVISTRUT

Type	EZ	GAC
Simple	MV64473	MV64273
Double		MV64274
Kit pour assembler tête sur rail	MV66429	MV66229



Solution recharge véhicules élect

L'OFFRE IRVE GEWISS :

bien plus qu'une simple gamme de produits pour la recharge des véhicules électriques.



MURALE




COLONNE



MURALE



CORDON DE RECHARGE



Composants

La connectique, les cordons, les dispositifs de protection et de mesure sont de qualité GEWISS. C'est ce qui garantit la fiabilité, la durabilité de nos solutions.



Bornes De Recharge

Les bornes GEWISS sont compatibles avec tous les véhicules électriques. Disponibles en montage au sol et en montage mural, elles peuvent être installées dans n'importe quel contexte, résidentiel, tertiaire ou dans les espaces publics grâce à l'optimisation de l'expérience utilisateur et à l'indice de protection le plus élevé du marché (IP55).



Application Et Supervision

La supervision IRVE Small net evo est un outil puissant de gestion et de contrôle des bornes de recharge.

riques - IRVE

La large gamme de bornes de recharge GEWISS permet aux électromobilistes de choisir le meilleur produit en fonction de leur type d'installation et de leurs besoins spécifiques.

MURALE



COMPACTE



HAUTE-PUISSANCE



Facturation

Toutes nos solutions sont compatibles avec les supervisions OCPP tierces, qui permettent la mise en place de solutions de paiement, de facturation automatique et de suivi des consommations avancées. De plus, les bornes I-FAST disposent en option d'un terminal de paiement (TPE) pour la réalisation de paiement directs par carte bancaire (CB).



Assistance Technique

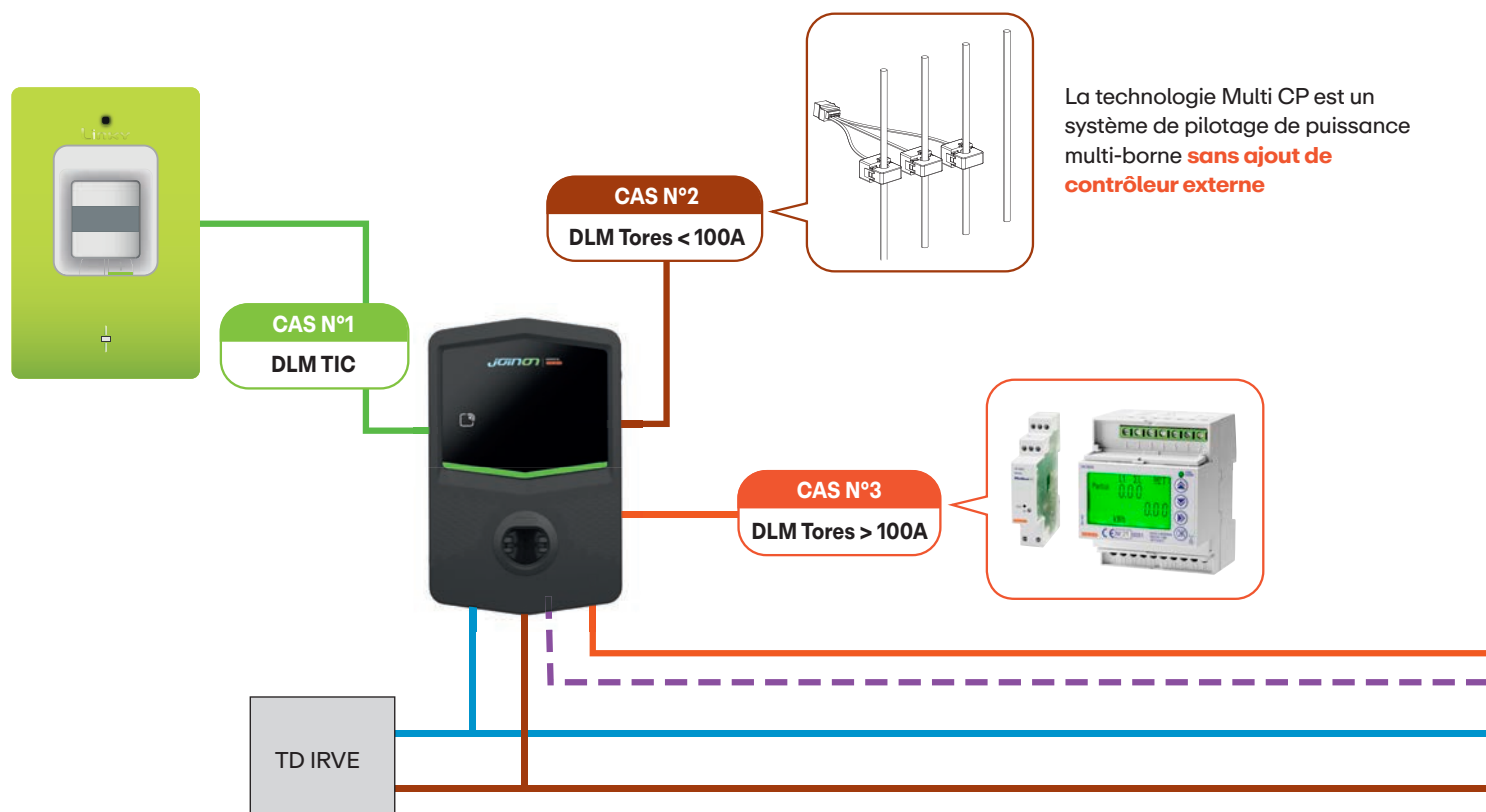
Les clients IRVE GEWISS ont accès à un service assistance et d'expertise technique pour l'accompagnement lors des mises en services mais également pour l'accompagnement sur projets.



Offre Solution

GEWISS est le partenaire idéal pour une solution 360°. En plus des solutions IRVE, GEWISS accompagne sur les cheminements de câble, les tableaux de distribution, les protections, mais également les solutions d'alimentation provisoires.

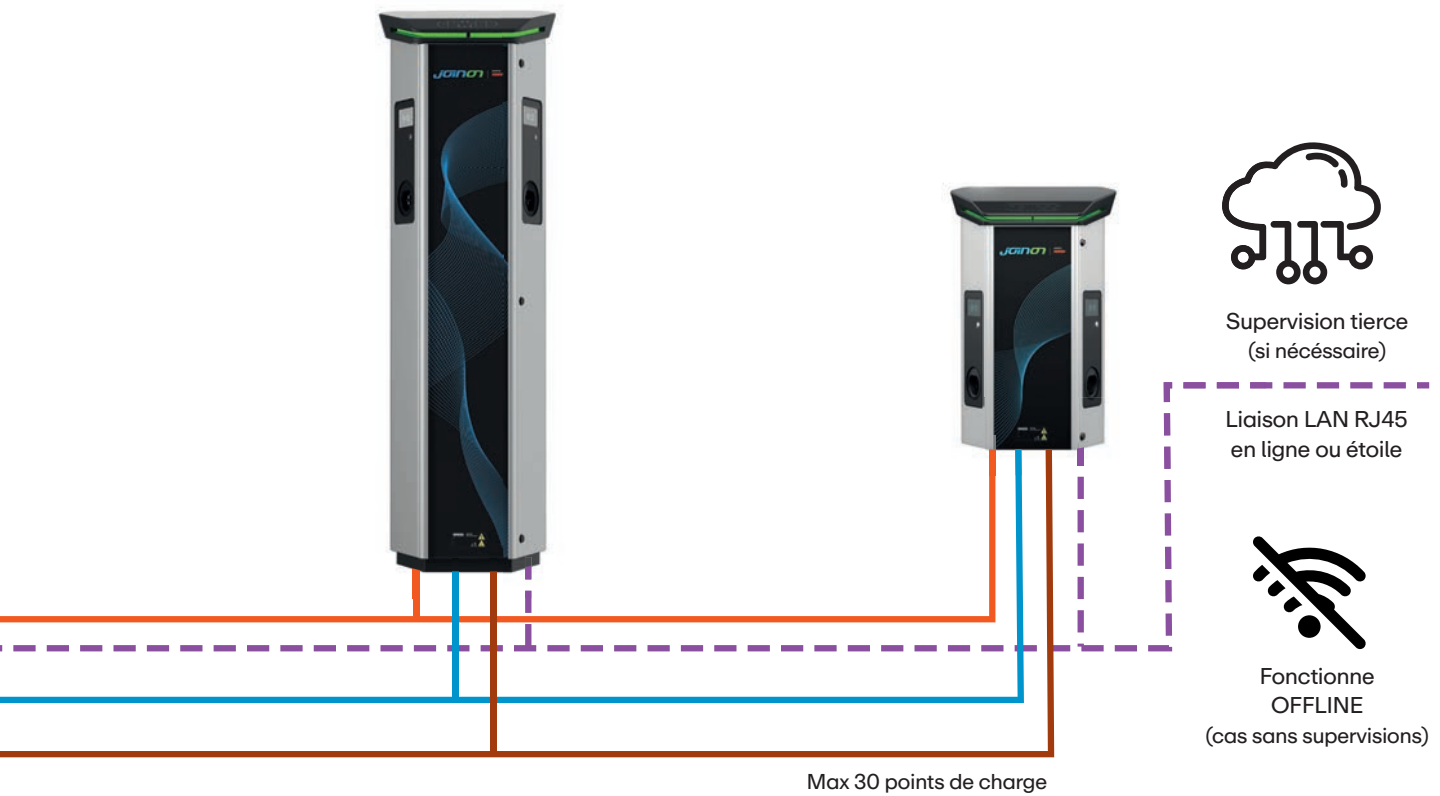
Technologie Multi CP pour le smart charging



Les modes DLM disponibles

DLM = Dynamic Load Management
 = Pilotage dynamique de la recharge
 = Smart charging





DLM TIC

✓
60A max
(liaison TIC)

DLM TORES <100A

✓
100A max
(tores à ajouter)

DLM TORES >100A

✓
4000A max
(tores à ajouter)

✓
60A max
(liaison TIC)

✓
100A max
(tores à ajouter)

✓
4000A max
(tores à ajouter)

Borne de Recharge AC I-CON evo

Boîte murale de recharge pour véhicules électriques

Les bornes de recharge AC des gammes I-ON EVO colonne (montage au sol) et I-ON EVO murale (montage en saillie) sont conçues pour des applications tertiaires et semi-publics, dans des conditions d'usage sévères et exposés aux contraintes extérieures : chocs, intempéries, vandalisme. Leur forme hexagonale permet une installation facile dans toutes les

configurations de parking, avec une expérience utilisateur optimale grâce aux socles de prise anti-vandalisme d'un affichage graphique en couleur qui assure une utilisation idéale des services aux électromobilistes. La face avant est personnalisable sur demande.

Simple CP

BORNE I-CON EVO



Code	N. de prises Type 2	Puissance max.	Protection intégrée	Connectivité	Lecteur RFID	Compteur électrique	Condit. Emb.
Type de prise: Encastré anti-vandalisme avec obturateur							
GWJ3402CF	1	7,4 kW	Courant de fuite 6mA DC	Wifi	Non	Non	1
GWJ3404CF	1	22 kW	Courant de fuite 6mA DC	Wifi	Non	Non	1

Multi CP

BORNE I-CON EVO



Code	N. de prises Type 2	Puissance max.	Protection intégrée	Connectivité	Lecteur RFID	Compteur électrique	Condit. Emb.
Type de prise: Encastré anti-vandalisme avec obturateur							
GWJ3502GF	1	7,4 kW	Courant de fuite 6mA DC + Parafoudre	Wifi+Ethernet	Non	Non	1
GWJ3504GF	1	22 kW	Courant de fuite 6mA DC + Parafoudre	Wifi+Ethernet	Non	Non	1

Multi CP+

BORNE I-CON EVO



Code	N. de prises Type 2	Puissance max.	Protection intégrée	Connectivité	Lecteur RFID	Compteur électrique	Condit. Emb.
Type de prise: Encastré anti-vandalisme avec obturateur							
GWJ3702tF	1	7,4 kW	Courant de fuite 6mA DC + Parafoudre	Wifi+Ethernet	Oui	Oui, type MID	1
GWJ3704tF	1	22 kW	Courant de fuite 6mA DC + Parafoudre	Wifi+Ethernet	Oui	Oui, type MID	1

ACCESSOIRES I-CON EVO

CONTRÔLE D'ACCÈS PAR CARTE RFID



Code	Description	Adapté pour	Condit. Emb.
GWJ8002	Carte RFID	I-CON evo	1

KIT DE SYSTÈME DE COMMUNICATION



Code	Description	Adapté pour	Condit. Emb.
GWJ8014 + GS010612	Carte SIM + abonnement 1an 3Go/mois *	I-CON, I-ON Colonne and I-ON Murale	1
GWJ8111	Kit Modem 4G	Borne I-CON EVO	1

* Maximum 10 points de charge

ÉLÉMENTS COMPLÉMENTAIRES POUR L'INSTALLATION



Code	Description	Adapté pour	Condit. Emb.
GWJ8101	Boîte à encastrer	Borne I-CON EVO	1
FRJ8102	Support de montage au sol d'I-CON : à un côté	Borne I-CON EVO	1
FRJ8103	Support de montage au sol d'I-CON : à deux côtés	Borne I-CON EVO	1
GWJ8104	Casquette de protection I-CON	Borne I-CON EVO	1
GWJ8105	Porte-câble de chargement	Borne I-CON EVO	1/4
GWJ8034	Support câble de recharge	Borne I-CON EVO	1
	Platine fixation murale		

KIT GESTION DYNAMIQUE DE LA CHARGE



DLM Tores < 100A

Code	Description	Adapté pour	Condit. Emb.
GWJ8037	Kit tore monophasé pour DLM	Borne I-CON EVO	1
GWJ8038	Kit tores triphasés pour DLM	Borne I-CON EVO	1

DLM Tores > 100A

GWD6809	Compteur d'énergie IP	Borne I-CON EVO	1/2
GWD6821	Module IP	Borne I-CON EVO	1/5
GW96448	Tore unipolaire 250A pour DLM	Borne I-CON EVO	1
GW96449	Tore unipolaire 400A pour DLM	Borne I-CON EVO	1
GW96453	Tore unipolaire 1500A pour DLM	Borne I-CON EVO	1

Borne de Recharge AC I-ON evo

Borne de recharge véhicules électriques AC gamme I-ON EVO

Les bornes de recharge AC des gammes I-ON EVO colonne (montage au sol) et I-ON EVO murale (montage en saillie) sont conçues pour des applications tertiaires et semi-publiques, dans des conditions d'usage sévères et exposés aux contraintes extérieures : chocs, intempéries, vandalisme. Leur forme hexagonale permet une installation facile dans toutes les

configurations de parking, avec une expérience utilisateur optimale grâce aux socles de prise anti-vandalisme d'un affichage graphique en couleur qui assure une utilisation idéale des services aux électromobilistes. La face avant est personnalisable sur demande.

I-ON Colonne

BORNE I-ON EVO COLONNE - MULTI CP



Code	N. de prises Type 2	Puissance max.	Protection intégrée	Connectivité	Lecteur RFID	Compteur	Condit. Emb.
Type de prise: Encastré anti-vandalisme avec obturateur							
GWJ1402T	2	7,4 kW + 7,4 kW	Courant de fuite 6mA DC + Disjoncteur + Interrupteur-Différentiel	Wifi+Ethernet	Oui	Non	1
GWJ1404T	2	22 kW + 22 kW	Courant de fuite 6mA DC + Disjoncteur + Interrupteur-Différentiel	Wifi+Ethernet	Oui	Non	1

BORNE I-ON EVO COLONNE - MULTI CP+



Code	N. de prises Type 2	Puissance max.	Protection intégrée	Connectivité	Lecteur RFID	Compteur	Condit. Emb.
Type de prise: Encastré anti-vandalisme avec obturateur							
GWJ1502TF	2	7,4 kW + 7,4 kW	Courant de fuite 6mA DC + Disjoncteur + Interrupteur-Différentiel	Wifi+Ethernet	Oui	Oui, type MID	1
GWJ1504TF	2	22 kW + 22 kW	Courant de fuite 6mA DC + Disjoncteur + Interrupteur-Différentiel	Wifi+Ethernet	Oui	Oui, type MID	1

I-ON Murale

BORNE I-ON MURALE - MULTI CP



Code	N. de prises Type 2	Puissance max.	Protection intégrée	Connectivité	Lecteur RFID	Compteur	Condit. Emb.
Type de prise: Encastré anti-vandalisme avec obturateur							
GWJ2402T	2	7,4 kW + 7,4 kW	Courant de fuite 6mA DC + Disjoncteur Différentiel	Wifi+Ethernet	Oui	Non	1
GWJ2404T	2	22 kW + 22 kW	Courant de fuite 6mA DC + Disjoncteur Différentiel	Wifi+Ethernet	Oui	Non	1

BORNE I-ON MURALE - MULTI CP+


Code	N. de prises Type 2	Puissance max.	Protection intégrée	Connectivité	Lecteur RFID	Compteur	Condit. Emb.
Type de prise: Encastré anti-vandalisme avec obturateur							
GWJ2502TF	2	7,4 kW + 7,4 kW	Courant de fuite 6mA DC + Disjoncteur Différentiel	Wifi+Ethernet	Oui	Oui, type MID	1
GWJ2504TF	2	22 kW + 22 kW	Courant de fuite 6mA DC + Disjoncteur Différentiel	Wifi+Ethernet	Oui	Oui, type MID	1

Accessoires I-ON EVO

CONTRÔLE D'ACCÈS PAR CARTE RFID


Code	Description	Adapté pour	Condit. Emb.
GWJ8002	Carte RFID	I-ON evo, I-ON WALL evo	1

KIT DE SYSTÈME DE COMMUNICATION


Code	Description	Adapté pour	Condit. Emb.
GWJ8014 + GS010612	Carte SIM + abonnement 1an 3Go/mois *	I-CON, I-ON Colonne and I-ON Murale	1
GWJ8013	Kit Modem 4G	I-ON EVO et I-ON EVO MURALE	1

* Maximum 10 points de charge

COMPLÈTE LES ÉLÉMENTS D'INSTALLATION


Code	Description	Adapté pour	Condit. Emb.
GWJ8021	Embase à sceller pour béton	I-ON	1
GW46551	Kit montage sur poteau	I-ON WALL	1

KIT GESTION DYNAMIQUE DE LA CHARGE

DLM Tores < 100A

Code	Description	Adapté pour	Condit. Emb.
GWJ8037	Kit tore monophasé pour DLM	Borne I-ON EVO	1
GWJ8038	Kit tores triphasés pour DLM	Borne I-ON EVO	1

DLM Tores > 100A

GWD6809	Compteur d'énergie IP	Borne I-ON EVO	1/2
GWD6821	Module IP	Borne I-ON EVO	1/5
GW96448	Tore unipolaire 250A pour DLM	Borne I-ON EVO	1
GW96449	Tore unipolaire 400A pour DLM	Borne I-ON EVO	1
GW96453	Tore unipolaire 1500A pour DLM	Borne I-ON EVO	1

Borne de Recharge DC I-FAST

Borne de recharge pour véhicules électriques I-FAST

Les produits I-FAST sont des solutions de charge rapide CC de JOINON, idéales pour recharger tous les types de véhicules électriques équipés de systèmes à haute tension dans les parkings privés ou publics à forte rotation, les autoroutes et les aires de service. L'offre se compose de boîtiers muraux jusqu'à

30 kW et de stations jusqu'à 180 kW. Elles présentent un design élégant et des finitions qui en font un produit d'ameublement urbain et extra-urbain, avec un affichage graphique pour une meilleure expérience utilisateur et une meilleure utilisation des services pour l'utilisateur du conducteur de VE.

Murale

BOÎTE MURALE I-FAST



Code	N. de prises	Puissance max.	Courant de sortie max.	Lecteur RFID	Compteur électrique	Terminal de paiement	Condit. Emb.
Format prise : CCS2							
GWJ9011W	1	30 kW	CCS2: 80A	Oui	Oui	Non	1

Compacte

BORNE DC I-FAST COMPACTE - BORNE DE RECHARGE DC COMPACTE MONTAGE AU SOL



Code	N. de prises	Puissance max.	Courant de sortie max.	Lecteur RFID	Compteur électrique	Terminal de paiement	Condit. Emb.
Format prise : CCS2							
GWJ9122Y	2	60 kW	CCS2: 120A	Oui	Oui	Non	1

Haute-Puissance

BORNE DC I-FAST HAUTE-PUISSANCE - BORNE DE RECHARGE AU SOL



Code	N. de prises	Puissance max.	Courant de sortie max.	Lecteur RFID	Compteur électrique	Terminal de paiement	Condit. Emb.
Format prise : CCS2							
GWJ9232Y	2	90 kW	CCS2: 250A	Oui	Oui	Non	1
GWJ9242Y	2	120 kW	CCS2: 250A	Oui	Oui	Non	1
GWJ9252Y	2	150 kW	CCS2: 250A	Oui	Oui	Non	1
GWJ9262Y	2	180 kW	CCS2: 250A	Oui	Oui	Non	1

Accessoires I-FAST

CONTRÔLE D'ACCÈS PAR CARTE RFID



Code	Description	Adapté pour	Condit. Emb.
GWJ8002	JOINON card to enable the charging process	I-FAST WALLBOX / COMPACT / STATION	1

ACCESSOIRES COMPLÉMENTAIRES



Code	Description	Adapté pour	Condit. Emb.
GWJ9902	Module de puissance additionnel 30kW	I-FAST STATION	1
GWJ9911	Support haut pour cordon de recharge	I-FAST COMPACT	1
GWJ9912	Support haut pour cordon de recharge	I-FAST STATION	1
GWJ9923	Support de montage au sol	I-FAST WALLBOX	1
GWJ9921	Embase à sceller pour béton	I-FAST COMPACT	1
GWJ9922	Embase à sceller pour béton	I-FAST STATION	1



Nous consulter pour bornes avec terminal de paiement (TPE) intégré

CONDITIONS GÉNÉRALES DE VENTE

1- APPLICATION DES CONDITIONS GÉNÉRALES DE VENTE

1-1 OPPOSABILITÉ

Les présentes Conditions Générales de Vente (CGV) constituent le socle de la négociation commerciale et sont, systématiquement, adressées ou remises à chaque Acheteur pour lui permettre de passer commande.

Éventuellement, les CGV pourront être complétées par des stipulations de Conditions générales d'achat, éventuellement, établies par l'Acheteur sur les éléments de la relation autres que le barème de prix, les conditions de règlement, en particulier, les pénalités de retard, les rabais et ristournes, ainsi que les conditions particulières de vente, dans le cadre de Conditions particulières dérogatoires aux présentes Conditions Générales de Vente.

Le fait que GEWISS France SAS ne se prévale pas à un moment donné de l'une quelconque des présentes conditions générales de vente, ne peut être interprété comme valant renonciation à se prévaloir, ultérieurement, de l'une quelconque desdites conditions.

Elles s'appliquent sans restriction ni réserves à toutes les ventes conclues par GEWISS France SAS auprès des Acheteurs de même catégorie, quelles que soient les clauses pouvant figurer sur les documents de l'Acheteur, et notamment ses conditions générales d'achat.

Conformément à la réglementation en vigueur, ces Conditions Générales de Vente sont, systématiquement, communiquées à tout Acheteur qui en fait la demande, pour lui permettre de passer commande auprès du Fournisseur.

Elles sont également communiquées à tout distributeur (hors grossiste) préalablement à la conclusion d'une convention unique visées à l'article L.441-7 du Code de commerce, dans les délais légaux.

Toute commande de Produits implique, de la part de l'Acheteur, l'acceptation des présentes Conditions Générales de Vente et des conditions générales d'utilisation du site internet de GEWISS France SAS dédié, pour les commandes électroniques.

Les renseignements figurant sur les catalogues, prospectus et tarifs du Fournisseur sont donnés à titre indicatif et sont révisables à tout moment. GEWISS France SAS est en droit d'y apporter toutes modifications qui lui paraîtront utiles.

Elles demeureront en vigueur jusqu'à "Date".

Les présentes Conditions Générales de Vente sont communiquées sans délai à tout Acheteur qui en fait la demande.

Conformément à la réglementation en vigueur, GEWISS France SAS se réserve le droit de déroger à certaines clauses des présentes Conditions Générales de Vente, en fonction des négociations menées avec l'Acheteur, par l'établissement de Conditions de Vente Particulières.

GEWISS France SAS peut, en outre, être amené à établir des Conditions Générales de Vente catégorielles, dérogatoires aux présentes Conditions Générales de Vente, en fonction du type de clientèle considérée, déterminée à partir de critères objectifs. Dans ce cas, les Conditions Générales de Vente catégorielles s'appliquent à tous les opérateurs répondant à ces critères.

1-2 COMMANDES

Toute commande devient définitive après acceptation par GEWISS France SAS, lorsqu'elle est confirmée, par écrit, par lettre, par fax : +33 1 64 86 80 88 ou par courriel électronique adv-fr@gewiss.com. Toute fourniture est effectuée aux Conditions Générales de Vente (CGV) indiquées ci-dessous.

Par conséquent, la remise d'une commande ou l'acceptation d'une offre, sous quelque forme que ce soit, valent l'acceptation totale de ces Conditions Générales de Vente (CGV), sans réserve, sauf si des dérogations ont été confirmées, par écrit, par GEWISS France SAS. Ces Conditions Générales de Vente (CGV) ne valent que pour les contrats stipulés, directement, avec GEWISS France SAS.

a) Toute commande doit porter sur un montant minimum à cinq cent euros (500 €) net hors taxe sauf accord écrit préalable de GEWISS France SAS

b) Les offres seront valables, pendant le délai stipulé sur l'offre, à compter de la date de l'envoi de l'offre, sauf condition particulière préalable, confirmée par écrit de GEWISS France SAS.

c) Pour des fabrications spécifiques, une quantité supérieure ou inférieure de dix pour cent (10 %) maximum, à celles définies, contractuellement, pourra être livrée conformément aux obligations de fabrication pratiquées en l'espèce.

d) Les produits commandés peuvent faire l'objet de conditionnement propre au vendeur, que l'Acheteur est tenu de respecter. Dans le cas contraire, GEWISS France SAS pourra modifier les quantités selon son propre conditionnement.

e) Toute annulation de commande est soumise à un accord préalable écrit de GEWISS France SAS et ne pourra pas être prise en considération que si elle est parvenue par écrit, avant l'expédition des produits.

f) Pour les produits fabriqués selon des caractéristiques spécifiques, aucune annulation de commande ne pourra être acceptée.

2- PRIX

Les produits sont fournis au prix sur tarif en vigueur au moment de la

passation de la commande, exprimés en euros et tenant compte de la TVA applicable au jour de la commande, en port dû et en emballage standard en vigueur.

Tout changement du taux pourra être répercuté sur le prix des produits ou des services.

Tout impôt, taxe, droit ou autre prestation à payer en application des règlements français ou ceux d'un pays importateur ou d'un pays de transit sont à la charge de l'Acheteur.

En cas de flambée exceptionnelle de coûts liés aux matières premières, énergie (liste non exhaustive), GEWISS France SAS se réserve le droit de modifier le tarif, et les prix, préalablement, communiqués.

La Société GEWISS France SAS n'est liée par les engagements qui pourraient être pris par ses représentants ou employés que sous réserve de confirmation écrite, par elle-même, desdits engagements, et dans le cas où un acompte a été réglé, au préalable, par l'Acheteur.

3- LIVRAISONS – FRANCO

Catalogues GEWISS :

A l'exception des cas particuliers régi par un contrat figurant des conditions dérogatoires, la marchandise des catalogues Gewiss est livrée en camion standard, franco de port pour toute commande d'une valeur minimale de cinq cent euros (500 €) net hors taxe.

Catalogues MAVIL + longueurs IRL :

A l'exception de cas particulier régi par un contrat figurant des conditions dérogatoires, la marchandise des catalogues MAVIL est livrée en camion standard, franco de port pour toute commande d'une valeur minimale de huit cent euros (800 €) net hors taxe pouvant inclure également des longueurs IRL.

IRL seul :

A l'exception de cas particulier régi par un contrat figurant des conditions dérogatoires, la marchandise du catalogue GEWISS gamme - longueur IRL - est livrée en camion standard franco de port pour toute commande d'une valeur minimale de cinq cent euros (500 €) net hors taxe.

Une participation forfaitaire de cent euros (100 €) net hors taxe, sera appliquée :

- aux commandes dont le montant est inférieur au franco,
- aux livraisons cadencées dont chaque valeur de livraison est inférieure au franco.

GEWISS France SAS se réserve le droit d'expédier la marchandise franco de port, en facturant les dépenses relatives aux demandes spécifiques de transport (express, camion grue, horaires spécifiques, prise de rendez-vous, etc...)

Pour les DOM-TOM, les livraisons seront faites chez le transitaire en France Métropolitaine.

Les dépassements de délai de livraison ne peuvent donner lieu à dommages-intérêts, à retenue ni à annulation des commandes en cours.

GEWISS France SAS est dégagé de plein droit de tout engagement relatif aux délais en cas de force majeure tel que défini par les dispositions de l'article 1218 du Code Civil ou d'événements indépendants de GEWISS France SAS ou de ses fournisseurs, tels que : les épidémies, la crise sanitaire ou sociale, la grève, la guerre, l'embargo, l'incendie, l'inondation, l'accident d'outillage, le rebut de pièces en cours de fabrication, l'interruption ou le retard dans les transports ou les approvisionnements en matière première, l'énergie ou les composants ou de tout autre événement. En conséquence, ces événements n'ayant pu être ni connus, ni raisonnablement anticipés, la responsabilité de GEWISS France SAS ne pourra être engagée dans le non-respect des délais.

Aucune pénalité ne saurait alors être appliquée, dans les conditions décrites ci-avant.

Dans le cas où la livraison n'aurait pas été effectuée pour une cause non imputable à GEWISS France SAS, alors que les produits ont été préparés, pour être expédiés à l'Acheteur, la livraison sera considérée effective, dès communication, par lettre recommandée avec accusé de réception, à l'Acheteur, de la disponibilité de la marchandise.

A compter de la date à laquelle les marchandises seront disponibles, l'Acheteur devra à GEWISS France SAS, outre le prix convenu, le coût TTC afférent à l'entreposage des produits commandés et réputés livrés.

Le déchargement des produits est à la charge de l'Acheteur.

4- RISQUES

Les produits sont livrables franco de port, ou contre remboursement, au lieu convenu ; dans tous les cas, ils voyagent aux risques et périls du destinataire auquel il appartient en cas d'avaries ou de manquant de faire toutes constatations nécessaires, en mentionnant les réserves précisant le type de dommage, son emplacement et son importance, sur le récépissé du transporteur, et en confirmant ses réserves, par acte extrajudiciaire ou par lettre recommandée avec avis de réception, auprès du transporteur dans les trois jours qui suivent la réception des marchandises.

Dans son propre intérêt, l'Acheteur doit procéder à la vérification quantitative et qualitative du matériel à sa réception.

Le client doit émettre ses réserves sur la lettre de voiture (CMR), datée,

signée précisant le nom du signataire, à défaut, aucune réclamation ne pourra être acceptée.

A titre d'information, tout refus de marchandises opposé par l'Acheteur, entraînera un délai de livraison (variable) compris entre deux à quatre semaines, selon la situation.

5- CONDITIONNEMENT - EMBALLAGE

Les quantités contractuelles pourront subir des variations d'augmentation ou de diminution jusqu'à une limite de tolérance de dix pour cent (10 %) afin de parvenir au conditionnement complet. Les prix mentionnés dans l'offre s'entendent pour un emballage ordinaire. Toute demande pour un type d'emballage autre que celui habituellement utilisé par GEWISS France SAS fera l'objet d'un devis préalable. Les emballages ne sont en aucun cas repris par GEWISS France SAS.

6- DONNEES TECHNIQUES & MODIFICATIONS DES PRODUITS

Les produits figurant dans les documents de présentation/publicitaire de GEWISS (catalogues, tarifs, etc.), qui entrent dans le champ d'application des directives 89/336/CEE et 92/31/CEE ("Compatibilité électromagnétique") et 73/23/CEE ("Basse tension") mises à jour par la directive 93/68/CEE et modifications doivent être conformes aux exigences essentielles exprimées par ces textes, pour être introduits sur le marché et mis en service dans l'Union Européenne.

Le marquage CE sur le produit et/ou sur l'emballage et/ou sur les consignes d'utilisation constitue une présomption de conformité aux directives CEE. Les produits qui n'entrent pas dans le champ d'application des directives CEE susmentionnées doivent dans tous les cas être conformes aux recommandations de la directive 92/89/CEE ("Sécurité Générale des Produits").

Les produits destinés exclusivement à l'exportation dans les pays extra-européens (dont le lancement sur le marché et la mise en service dans des pays adhérents à l'Union Européenne sont interdits) sont marqués par le symbole ▼ sur tous les documents de présentation/publicitaire de GEWISS.

Ils sont construits dans les règles de l'art en matière de sécurité et, si installés par un personnel expert, dans le respect des instructions de l'utilisation à laquelle ils sont destinés, et soumis à un entretien correct, préservent la sécurité des personnes, des animaux domestiques et des biens.

Dans le cadre des principes mentionnés ci-dessus, GEWISS France SAS se réserve la faculté d'apporter (à tout moment et sans aucun préavis) toutes les modifications qui, à son jugement sans appel, seront jugées utiles à l'amélioration du caractère fonctionnel et des performances des produits, ainsi qu'à répondre aux exigences se présentant à l'entreprise en matière de technologie et de production.

7- RECLAMATIONS

Les produits GEWISS sont garantis contre tout défaut de matière ou de fabrication et sont couverts d'une garantie de deux ans à compter de la date de livraison, exceptée l'offre d'éclairage dont les conditions de garanties sont indiquées sur les catalogues éclairages et sur le site www.gewiss.com.

Les interventions au titre de la garantie ne sauraient avoir pour effet de prolonger la durée de celle-ci.

Sont exclues de la garantie, déplacement, main d'œuvre, les avaries résultant d'une négligence, d'une mauvaise utilisation. Toutes les réclamations pour défaut de fabrication et/ou de la qualité de la marchandise devront être présentées par écrit en lettre Recommandée avec Accusé de Réception à la société dans un délai de trois (3) jours ouvrés à réception de la marchandise pour défauts apparents et pour contestations de livraison (Cf. article 2), et dans un délai de huit (8) jours ouvrés pour les défauts non apparents, dès leur découverte. Au-delà de ce délai, la réclamation ne pourra être prise en compte.

La garantie se limite à l'échange pur et simple de la pièce reconnue défectueuse par GEWISS France SAS, sans que l'Acheteur puisse réclamer d'indemnité pour une clause quelconque : coût de main d'œuvre nécessité pour démontage et remontage, immobilisation de l'appareil, conservation des produits entreposés, dégâts causés à des tiers et tous dommages consécutifs à l'immobilisation.

La garantie contractuelle est suspendue, en cas de changement à l'initiative de l'Acheteur ou de l'utilisateur d'une pièce détachée non fournie par notre service après-vente ou le constructeur.

Pour ce qui concerne la recevabilité de sa réclamation, l'Acheteur devra démontrer la bonne conservation du produit et, dans le cas où celui-ci serait déjà installé, le respect des notices d'installation et/ou de raccordement dans les règles de l'art.

Le renvoi de produits reconnus défectueux requiert l'autorisation préalable de GEWISS France SAS.

Dans le cas d'un retour autorisé, les produits défectueux seront expédiés franco de port, étant entendu que les produits voyagent aux risques et aux frais de l'Acheteur jusqu'au complet déchargement des produits dans les locaux de GEWISS France SAS.

Tous les produits doivent être connectés et installés par un personnel préparé, en conformité avec les normes et les coutumes et/ou normes internationales "CEI" et avec chaque instruction conseillée par GEWISS France SAS (voir les feuillets d'instruction et les informations marquées sur les produits).

8- PAIEMENTS

En l'absence de convention contraire, le départ de produits des sites GEWISS France SAS est subordonné à leur paiement comptant.

Des délais de paiement valant conditions particulières et catégorielles, peuvent être accordés au Client qui le demande, sous réserve que les délais de paiement convenus entre les parties, demeurent compatibles avec un plafond d'encours convenu, après analyse des capacités financières et/ou des garanties apportées par le vendeur.

Les paiements devront être effectués, par virement, au siège social de GEWISS France SAS.

Les factures sont payables à 30 jours fin de mois date de facturation, sauf conditions particulières accordées par GEWISS France SAS, aux échéances établies pour le montant convenu.

Tout paiement comptant s'effectue sans déduction d'escompte.

En cas de retard de paiement, GEWISS France SAS pourra suspendre toutes les commandes en cours, sans préjudice de toute autre voie d'action.

Toute somme non payée à l'échéance figurant sur la facture entraîne de plein droit dès le jour suivant la date de règlement portée sur ladite facture l'application de pénalités d'un montant égal à trois (3) fois le taux de l'intérêt légal.

Les pénalités de retard sont exigibles sans qu'un rappel ne soit nécessaire.

Une indemnité forfaitaire de 40 euros est également due pour les frais de recouvrement.

Lorsque les frais de recouvrement exposés sont supérieurs au montant de cette indemnité forfaitaire, une indemnisation complémentaire sur justification sera facturée.

Pour ce qui concerne les paiements par traite ou par reçu bancaire, les frais d'encaissement sont à la charge de l'Acheteur.

La déduction d'escompte, lorsque celle-ci est prévue par contrat, est soumise au strict respect des délais de paiement ;

Si les délais de paiement ne sont pas respectés par l'Acheteur, le Vendeur annulera l'escompte accordé à l'Acheteur qui sera tenu de la rembourser.

L'Acheteur ne pourra invoquer aucune exception, afin d'éviter ou de retarder le paiement, qui devra donc, toujours, être effectué dans le délai convenu.

Aucun avis de débit ne pourra être émis, unilatéralement, par l'Acheteur. Toute régularisation éventuelle de litige ne pourra s'effectuer qu'à partir d'un avoir établi par GEWISS France SAS.

9- CLAUSE DE RESERVE DE PROPRIÉTÉ

Les marchandises livrées demeurent la propriété de GEWISS France SAS jusqu'au paiement intégral de leur prix.

L'acquéreur ne peut revendre les marchandises sauf autorisation préalable expresse du vendeur.

L'Acheteur en deviendra responsable dès leur livraison telle que stipulée dans l'article 3.

Ne constituent pas des paiements, la remise de traites ou de tous titres créant une obligation de payer. En conséquence, en cas de non-paiement, l'Acheteur sera mis en demeure de payer par lettre recommandée avec accusé de réception.

La société GEWISS France SAS aura le droit d'effectuer ou de faire effectuer la reprise de la marchandise, à la charge de l'Acheteur.

Cette clause figure sur les bordereaux de livraison et factures.

A défaut de dénonciation écrite de cette clause, elle sera considérée par GEWISS France SAS comme acceptée sans réserve.

Cette clause fait partie intégrante des conditions de vente.

10- LITIGES ET JURIDICTION COMPETENTE

En cas de différend relatif à l'interprétation ou à l'exécution de leurs accords, les parties rechercheront, avant toute action contentieuse, un accord amiable et se communiqueront à cet effet tous les éléments d'information nécessaires.

A défaut d'un règlement amiable du litige dans un délai maximum de six mois (6 mois), seront seuls compétents en cas de litige de toute nature ou de contestation relative à la formation ou l'exécution de la commande, les tribunaux de Dijon à moins que le vendeur ne préfère saisir toute autre juridiction compétente.

Cette clause s'applique même en cas de référé, de demande incidente ou de pluralité de défendeurs ou d'appel en garantie, et quels que soient le mode et les modalités de paiement, sans que les clauses attributives de juridiction pouvant exister sur les documents des Acheteurs puissent mettre obstacle à l'application de la présente clause. De convention expresse entre les parties, les présentes Conditions Générales de Vente et les opérations d'achat et de vente qui en découlent sont régies par le droit français.

Elles sont rédigées en langue française. Dans le cas où elles seraient traduites en une ou plusieurs langues, seul le texte français ferait foi en cas de litige.

11- PROTECTION DES DONNEES A CARACTERE PERSONNEL

11-1 COLLECTE DES DONNEES PERSONNELLES

Les données à caractère personnel qui sont collectées via le formulaire de collecte des données personnelles rempli par l'Acheteur, sont les suivantes :

Ouverture de compte Client

Lors de la création du compte de l'utilisateur et/ou la collecte des données personnelles par GEWISS France SAS, ses noms, prénom, adresse électronique et coordonnées téléphoniques.

Connexion

Lors de la création du compte de l'utilisateur et/ou la collecte des données personnelles par GEWISS France SAS, celui-ci enregistre, notamment, ses noms, prénoms, données de connexion, d'utilisation, de localisation et ses données relatives au paiement.

Profil

L'utilisation des prestations prévues sur le compte de l'utilisateur et/ou par le biais du formulaire de collecte des données personnelles, permet de renseigner un profil, pouvant comprendre une adresse ou un numéro de téléphone.

Paiement

Dans le cadre du paiement des produits et des prestations proposées par GEWISS France SAS, celui-ci enregistre des données financières relatives au compte bancaire ou à la carte de crédit de l'utilisateur.

Communication (forum de discussion, messagerie etc.)

Les données concernant les communications de l'utilisateur, font l'objet d'une conservation temporaire.

Cookies

Les cookies sont utilisés, dans le cadre de l'utilisation du site de GEWISS France SAS et doivent recueillir votre accord préalable, avant toute navigation sur celui-ci. L'utilisateur a la possibilité de désactiver les cookies à partir des paramètres de son navigateur.

11-2 UTILISATION DES DONNEES PERSONNELLES

Les données personnelles collectées auprès des Acheteurs ont pour objectif la réalisation de la vente des produits commandés et livrés à l'Acheteur.

Plus précisément, les utilisations sont les suivantes :

- Vente et livraison des produits commandés et livrés aux Acheteurs ;
- Accès et utilisation du site internet dédié par l'Acheteur ;
- La gestion du fonctionnement et optimisation du site internet dédié ;
- Organisation des conditions d'utilisation des Services de paiement ;
- Vérification, identification et authentification des données transmises par l'Acheteur ;
- Mise en œuvre d'une assistance et service après-vente Acheteurs
- Personnalisation des services en affichant des publicités, en fonction de l'historique de navigation de l'utilisateur, selon ses préférences ;
- Prévention et détection des fraudes, malwares (malicious softwares ou logiciels malveillants) et gestion des incidents de sécurité ;
- Gestion des éventuels litiges avec les Acheteurs ;
- L'envoi d'informations commerciales et publicitaires, en fonction des préférences de l'Acheteur.

11-3 PARTAGE DES DONNEES PERSONNELLES AVEC DES TIERS

Les données personnelles peuvent être partagées avec des sociétés tierces, dans les cas suivants :

Toute opération liée à la réalisation de la (les) commande(s), à savoir, la fabrication des produits,

- la mise en conditionnement des produits et emballages, la livraison ou l'entreposage des produits,
- L'envoi d'informations commerciales et publicitaires, en fonction des préférences de l'Acheteur et après avoir recueilli son consentement exprès, à ce sujet,
- Quand l'utilisateur utilise les services de paiement, pour la mise en œuvre de ces services, la Plate-forme de paiement est en relation avec des sociétés bancaires et financières tierces avec lesquelles elle a passé des contrats ;
- Quand l'Acheteur autorise le site internet d'un tiers à accéder à ses données ;

Quand GEWISS France SAS recourt aux services de prestataires pour fournir l'assistance utilisateurs, la publicité et les services de paiement. Ces prestataires disposent d'un accès limité aux données de l'Acheteur, dans le cadre de l'exécution de ces prestations, et ont une obligation contractuelle de les utiliser en conformité avec les dispositions de la réglementation applicable en matière de protection des données à caractère personnel ;

Si la loi l'exige, GEWISS France SAS peut effectuer la transmission de données pour donner suite aux réclamations présentées contre elle et se conformer aux procédures administratives et judiciaires ; Si GEWISS France SAS ou toute autre société affiliée est impliquée dans une opération de fusion, acquisition, cession d'actifs ou procédure de redressement judiciaire, elle pourra être amenée à céder ou partager tout ou partie de ses actifs, y compris les données à caractère personnel ; Dans ce cas, les Acheteurs seraient informés, avant que les données à caractère personnel ne soient transférées à une tierce partie.

11-4 TRANSFERT DE DONNEES PERSONNELLES

En raison de l'organisation de la société responsable du site internet dédié, au sein d'un groupe international, l'utilisateur autorise le Site à transférer, stocker et traiter ses informations.

Les lois en vigueur dans ce pays, peuvent différer des lois applicables ; dans le lieu de résidence de l'Acheteur, au sein de l'Union Européenne. En utilisant le site internet dédié, l'Acheteur consent au transfert de ses données personnelles vers les pays tiers suivants : Italie

11-5 SECURITE ET CONFIDENTIALITE

GEWISS France SAS met en œuvre des mesures organisationnelles, techniques, logicielles et physiques en matière de sécurité du numérique pour protéger les données personnelles contre les altérations, destructions et accès non autorisés.

Toutefois, il est à signaler qu'Internet n'est pas un environnement complètement sécurisé et GEWISS

France SAS ne peut pas garantir la sécurité de la transmission ou du stockage des informations sur Internet.

11-6 MISE EN ŒUVRE DES DROITS DES UTILISATEURS

En application de la réglementation applicable aux données à caractère personnel, les utilisateurs disposent des droits suivants :

Ils peuvent mettre à jour ou supprimer les données qui les concernent ou leur compte, en écrivant au Délégué aux Données Personnelles (DPO) à l'adresse électronique suivante : privacy-fr@gewiss.com

Ils peuvent exercer leur droit d'accès, pour connaître les données personnelles les concernant, en écrivant à l'adresse électronique suivante : privacy-fr@gewiss.com. Dans ce cas, avant la mise en œuvre de ce droit, GEWISS France SAS, par la voie de son Délégué aux Données Personnelles (DPO), peut demander une preuve de l'identité de l'utilisateur afin d'en vérifier l'exactitude ;

Si les données à caractère personnel détenues par GEWISS France SAS, sont inexacts, ils peuvent demander la mise à jour des informations, en écrivant à l'adresse électronique suivante : privacy-fr@gewiss.com. Les Acheteurs peuvent demander la suppression de leurs données à caractère personnel, conformément aux lois applicables, en matière de protection des données, en écrivant à l'adresse électronique suivante : privacy-fr@gewiss.com.

11-7 EVOLUTION DE LA PRESENTE CLAUSE

GEWISS France SAS se réserve le droit d'apporter toute modification à la présente clause relative à la protection des données à caractère personnel, à tout moment.

Si une modification est apportée à la présente clause de protection des données à caractère personnel, GEWISS France SAS s'engage à publier la nouvelle version sur son site dédié.

GEWISS France SAS informera, également, les Acheteurs de la modification par messagerie électronique, dans un délai minimum de quinze (15) jours ouvrés avant la date d'effet.

Si l'Acheteur n'est pas d'accord avec les termes de la nouvelle rédaction de la clause de protection des données à caractère personnel, il a la possibilité de supprimer son compte client.

12- CODE ETHIQUE ET MODELE D'ORGANISATION, GESTION ET CONTROLE DE GEWISS SPA.

Les relations commerciales régentées par les conditions générales de vente se basant sous le principe de l'égalité, de la transparence, de l'intégrité et loyauté font partie du code éthique adopté par GEWISS Spa et visible sur le site www.gewiss.com. Toute violation du code éthique pourra être signalée sur le site internet à l'adresse : la-odv@gewiss.com en suivant la procédure d'alerte.

13- PROPRIÉTÉ INTELLECTUELLE / INDUSTRIELLE

Toute information concernant une étude, un projet ou des recherches liés à la fabrication de produits spéciaux, communiquée par GEWISS France SAS au client à titre confidentiel ou non reste l'entière propriété de GEWISS France SAS et doit être restituée sur sa simple demande. Une autorisation écrite est requise pour toute communication ou utilisation d'information appartenant à GEWISS France SAS.

Les schémas et les photos présentés dans tous les supports techniques ou commerciaux sont destinés à donner des informations suffisantes sur les produits à titre indicatif et ne constituent pas d'engagement contractuel. Les visuels des produits ne comprennent pas obligatoirement l'ensemble des éléments le constituant.

L'achat des produits standards ou spécifiques par le client ne confère pas à ce dernier, un quelconque droit de reproduction de tout ou en partie des études, ou produits ou l'exploitation des droits de propriété intellectuelle ou industrielle qui y sont attachés.

Toute pièce exécutée d'après maquette, dessin ou explication verbale du client est faite sous la seule responsabilité du client en ce qui concerne les droits des tiers tels que droits d'auteur ou brevets éventuels. Si le modèle réalisé pour le client porte atteinte à des droits de propriété de tiers, le client est garant à l'égard de GEWISS France SAS. Il prendra en charge les actions en justice, les dommages et intérêts et les frais qui pourraient découler de la fourniture par GEWISS France SAS de pièces exécutées selon les indications du client.

14- ACCEPTATION DE L'ACHETEUR

Les présentes conditions générales de vente sont expressément agréées et acceptées par l'Acheteur, qui déclare et reconnaît en avoir une parfaite connaissance, et renonce, de ce fait, à se prévaloir de tout document contradictoire et, notamment, ses propres conditions générales d'achat.



Siège Social, Usine et Services Financiers :

GEWISS France – Lieudit « Le Bouleau » – BP1 – 21430 LIERNAIS
Tél. : + 33 (0)3 80 90 51 00 – Fax : +33 (0)3 80 84 43 66

gewiss-fr@gewiss.com

www.gewiss.com/fr/fr

SAS au capital de 15 200 000 € - RCS Dijon B 318 762 325 – SIRET 318 762 325 00088 – APE 2599B – TVA (FR) 71 318 762 325

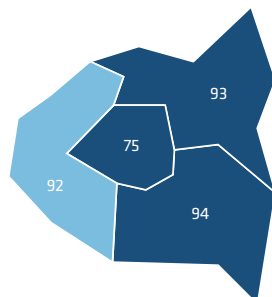
Direction Générale et Commerciale :

GEWISS France - Immeuble ILIADÉ – 3 rue Christophe Colomb – 91300 MASSY
Tél. : +33 (0)1 64 86 80 80 – Fax : +33 (0)1 64 86 80 88

Vos contacts commerciaux

IDF Nord Normandie Centre

- GIRARD Benjamin
☎ 06 62 90 34 44
- JULKOWSKI Alain
☎ 06 60 30 21 49
- GUYOT Mathieu
☎ 06 63 32 19 48
- DAMOUR Benoit
☎ 06 63 32 02 46
- Contact ADV
☎ 01 64 86 80 80



Nord-Est

- BRIARD Benoit
☎ 06 64 11 37 36
- FISCHER Loïc
☎ 06 66 32 83 97

Rhône-Alpes Auvergne - PACA

- HEMONET Myriam
☎ 06 63 36 06 05
- SOUPPAYA Pierrick
☎ 06 62 90 33 07
- PEPINO Cédric
☎ 06 64 39 75 34
- COUTURIER Grégory
☎ 06 62 90 33 11

Ouest

- BOURDAIS Jordan
☎ 06 63 35 90 69
- BOURGUIGNON Francois
☎ 06 63 30 70 19
- FOLLET Aurore
☎ 06 63 35 39 04
- NEGRIER Paul
☎ 06 64 23 94 99
- CATLIN Sandrine
☎ 06 65 39 59 78
- BLANCHET Sylvain
☎ 06 63 36 43 45

Export

- AFRIQUE
SAYADI Aswen
☎ + 33 6 62 90 34 41
- DOM TOM
MORIN Marie-Laure
☎ + 33 6 33 37 80 64



Assistance Technique

- Chemin de câble : ✉ sat.mavil-fr@gewiss.com
- Distribution d'énergie : ✉ sat.energie-fr@gewiss.com
- IRVE : ✉ sat.mobility-fr@gewiss.com

Notes

Notes

This image shows a single sheet of white paper with horizontal ruling lines. The lines are evenly spaced and run across the width of the page. There is no text or other markings on the paper.

Notes

GEWISS FRANCE SAS

3, rue Christophe Colomb

91300 Massy

T +33 (1) 64 86 80 80

E gewiss-fr@gewiss.com

www.gewiss.com/fr/fr

