



CHORUS SMART

Mecanismos de uso residencial

Elegancia y tecnología para la arquitectura de hoy

GEWISS

MECANISMOS SERIE CHORUSMART

INTERRUPTORES

GW XX 001 1M - 1P - 16AX Genérico	GW XX 002 1M-1P-16AX Localización	GW XX 031 2M - 1P - 16AX Genérico	GW XX 032 2M - 1P - 16AX Localización	GW XX 006 1M - 2P - 10AX Con llave
GW XX 007 1M - 2P - 25AX Usos severos	GW XX 034 2M - 2P - 16AX Genérico	GW XX 035 2M - 2P - 16AX Señalización	GW XX 003 1M-1P-16AX Señalización	GW XX 021 1/2M.-1P-10AX Genérico
				GW XX 022 1/2M.-1P-10AX Localización

CONMUTADORES

GW XX 051 1M - 1P - 16AX Genérico	GW XX 052 1M - 1P - 16AX Localización	GW XX 053 1M - 1P - 16AX Señalización	GW XX 054 1M - 1P - 10AX Con llave
GW XX 071 2M - 1P - 16AX Genérico	GW XX 072 2M - 1P - 16AX Localización	GW XX 073 2M - 1P - 16AX Señalización	GW XX 121 1M - 1P - 10AX Posiciones 1-0-2

CRUZAMIENTO

GW XX 091 1M - 1P - 16AX Genérico	GW XX 092 1M - 1P - 16AX Localización	GW XX 093 1M - 1P - 16AX Señalización
GW XX 101 2M - 1P - 16AX Genérico	GW XX 102 2M - 1P - 16AX Localización	GW XX 103 2M - 1P - 16AX Señalización

COMUNICACIONES

GW XX 382 TV - FM - SAT 0db	GW XX 383 TV - SAT 0db
GW XX 361 IEC macho 0db	RJ45

1 Módulo
SP XX 435 Cat.
6 UTP
SP XX 433 Cat.
6 FTP
SP XX 440 Cat.
6a UTP
SP XX 442 Cat.
6a FTP

2 Módulos
SP XX 537 Cat.
6 UTP
SP XX 536 Cat.
6 FTP
SP XX 540 Cat.
6a UTP
SP XX 542 Cat.
6a FTP

TOMA DE ENERGÍA

GW XX 450 5 Vdc - 2,1A Alimentador USB doble	GW XX 341 2P+T 16A - 250 V ac Bornes apriete frontal
---	--

TAPAS CIEGAS Y SALIDA

GW XX 196 1 Módulo Salida cable	GW XX 194 2 Módulos Salida cable
GW XX 197 1/2 Módulo	GW XX 195 1 Módulo
	GW XX 198 2 Módulos

PULSADORES

GW XX 131 1M-1P-NA- 16A Genérico	GW XX 132 1M-1P-NA- 16A Localización	GW XX 133 1M-1P-NA- 16A Señalización	GW XX 140 1M-1P-NA+NA- 10A Con interbloqueo	GW XX 151 1M-1P-NA- 16A Luz	GW XX 152 1M-1P-NA- 16A Llave	GW XX 153 1M-1P-NA- 16A Timbre	GW XX 572A 1M-1P-NA- 16A Dimmer	GW XX 573A 1M-1P-NA- 16A Dimmer	GW XX 161 1/2M-1P- NA-10A Genérico	GW XX 162 1/2M-1P- NA-10A Localización
---	---	---	---	--------------------------------------	--	---	--	--	---	---

GW XX 160 F 1P-NA-16A Doble pulsador	GW XX 171 2M-1P-NA-16A Genérico	GW XX 172 2M-1P-NA-16A Localización	GW XX 173 2M-1P-NA-16A Señalización	GW XX 145 1M-2P-NA-10A Con llave
--	---------------------------------------	---	---	--

COLORES DISPONIBLES

Blanco brillante GW 10	Marfil GW 11	Negro satinado GW 12
Beige natural GW 13	Titanio brillante GW 14	Blanco satinado GW 15

Completar referencia con letras del acabado (XX)

CAJA RECTANGULAR

Número de módulos:	1 y 2	3	4	6	8	12
CAJAS						
PAREDES DE OBRA	GW 24 232	GW 24 231	GW 24 403	GW 24 403	GW 24 404	GW 24 406
PAREDES PREFABRICADAS	GW 24 234 PM	GW 24 403 PM	GW 24 403 PM	GW 24 404 PM	GW 24 206 PM	GW 24 237 PM
SOPORTES	GW 16 803	GW 16 802	GW 16 803	GW 16 804	GW 16 806	GW 16 808

Diagrama de ensamblaje: Caja, Soporte, Placa

CAJA CUADRADA ENLAZABLE - INTERNATIONAL

Número de módulos	2	2 + 2	2 + 2 + 2	2 + 2 + 2 + 2
CAJAS				
PAREDES DE OBRA	GW 24 231	2 x GW 24 231	3 x GW 24 231	4 x GW 24 231
PAREDES PREFABRICADAS	GW 24 234 PM	2 x GW 24 234 PM	3 x GW 24 234 PM	4 x GW 24 234 PM
SOPORTES	GW 16 822	2 x GW 16 822	3 x GW 16 822	4 x GW 16 822

Diagrama de ensamblaje: Caja, Soporte, Placa

Enlazable en horizontal y/o vertical

Thermo ICE WIFI

Thermo ICE WiFi es el termostato táctil de GEWISS para aquellos que quieren gestionar el bienestar del hogar de forma remota.

Estés donde estés, con la **aplicación** puedes administrar varios termostatos que se encuentran en la misma casa o en diferentes casas.



Home Gateway app

Para más información sobre GAMA CHORUSMART consultar catálogo BUILDING en www.gewiss.com

GEO

Tecnopolímero



Tecnopolímero barnizado



REF. DE PRODUCTO CAJA RECTANGULAR

GW 16 401 XX GW 16 402 XX
1 módulo 2 módulos


GW 16 403 XX GW 16 404 XX
3 módulos 4 módulos

GW 16 406 XX
6 módulos

Completar referencia con letras del acabado (XX)

INTERNATIONAL

Tecnopolímero



Tecnopolímero barnizado



REF. DE PRODUCTO CAJA CUADRADA

GW 16 422 XX Completar referencia con letras del acabado (XX)
2 módulos

GW 16 424 XX GW 16 423 XX
2+2 módulos 2+2 módulos


GW 16 427 XX
2+2+2 módulos

GW 16 426 XX
2+2+2 módulos

2+2+2 módulos

ONE

Tecnopolímero



Tecnopolímero barnizado



* No disponibles en configuraciones de 4+4 módulos y 6+6 módulos.

REF. DE PRODUCTO CAJA RECTANGULAR

GW 16 101 XX GW 16 102 XX GW 16 103 XX
1 módulo 2 módulos 3 módulos


GW 16 104 XX GW 16 106 XX
4 módulos 6 módulos

GW 16 108 XX GW 16 112 XX
4 + 4 módulos 6 + 6 módulos

Completar referencia con letras del acabado (XX)

INTERNATIONAL

Tecnopolímero



Tecnopolímero barnizado



REF. DE PRODUCTO CAJA CUADRADA

GW 16 122 XX GW 16 126 XX
2 módulos 2+2+2 módulos

GW 16 123 XX GW 16 128 XX
2+2 módulos 2+2+2+2 módulos

GW 16 129 XX
2+2+2+2 módulos

GW 16 127 XX
2+2+2+2 módulos

GW 16 124 XX
2+2 módulos


2+2+2 módulos

2+2+2+2 módulos

Completar referencia con letras del acabado (XX)

LUX

Tecnopolímero




Metal



Tecnopolímero barnizado



Madera



Cristal



REF. DE PRODUCTO CAJA RECTANGULAR

GW 16 202 XX GW 16 203 XX
2 módulos 3 módulos

GW 16 204 XX GW 16 206 XX
4 módulos 6 módulos

Completar referencia con letras del acabado (XX)

INTERNATIONAL

Tecnopolímero




Tecnopolímero barnizado



Cristal



Metal



REF. DE PRODUCTO CAJA CUADRADA

GW 16 222 XX GW 16 223 XX
2 módulos 2+2 módulos

GW 16 226 XX
2+2+2 módulos

GW 16 228 XX
2+2+2+2 módulos

GW 16 229 XX
2+2+2+2 módulos

GW 16 227 XX
2+2+2+2 módulos

GW 16 224 XX
2+2 módulos

2+2+2 módulos

2+2+2+2 módulos


Completar referencia con letras del acabado (XX)

EGO

Tecnopolímero pintado



Tecnopolímero pintado (efecto metálico)



REF. DE PRODUCTO CAJA RECTANGULAR

GW 16 001 XX GW 16 002 XX
1 módulo 2 módulos

GW 16 003 XX GW 16 004 XX
3 módulos 4 módulos

GW 16 007 XX
7 módulos

Completar referencia con letras del acabado (XX)

INTERNATIONAL

Tecnopolímero pintado



Tecnopolímero pintado (efecto metálico)



REF. DE PRODUCTO CAJA CUADRADA

GW16022 XX GW 16 024 XX
2 módulos 2+2 módulos

GW 16 023 XX
2+2 módulos

Completar referencia con letras del acabado (XX)


GW 16 026 XX
2+2+2 módulos

EGO SMART

Tecnopolímero pintado



Tecnopolímero pintado (efecto metálico)



* Es necesario utilizar soportes especiales: GW16803N y GW16804N

REF. DE PRODUCTO CAJA RECTANGULAR

GW 16 003 XX GW 16 004 XX
3 módulos 4 módulos


Completar referencia con letras del acabado (XX)

INTERNATIONAL

Tecnopolímero pintado



Tecnopolímero pintado (efecto metálico)



* Es necesario utilizar soportes especiales: GW16821N o GW16822N

REF. DE PRODUCTO CAJA CUADRADA

GW16022S XX
2 módulos

Completar referencia con letras del acabado (XX)

ICE TOUCH

ICE TOUCH



ICE TOUCH KNX




6 áreas táctiles con iconos intercambiables

REF. DE PRODUCTO CAJA RECTANGULAR

GW 16 955 XX GW 16 946 XX
Ice Touch Ice Touch KNX

Completar referencia con letras del acabado (XX)

ICE CRISTAL



REF. DE PRODUCTO - CAJA RECTANGULAR

GW 16 902 XX GW 16 903 XX GW 16 904 XX GW 16 906 XX
2 módulos 3 módulos 4 módulos 6 módulos

Completar referencia con letras del acabado (XX)

GEWISS Ibérica

c/Gabriel García Marquez, 4 - Edificio Ximad
P.E. Las Rozas - 28232 Las Rozas - Madrid - ESPAÑA

T +34 916 707 100

E gewiss-es@gewiss.com

www.gewiss.com

GEWISS S.p.A.

Sede legale: Via Domenico Bosatelli, 1
24069 Cenate Sotto (BG), Italia

T +39 035 946 111

E gewiss@gewiss.com

www.gewiss.com

Società con unico Socio – R.I. Bergamo / P.IVA / C.F. (IT) 00385040167
REA 107496 – Cap. soc. 60.000.000,00 EUR i.v.

