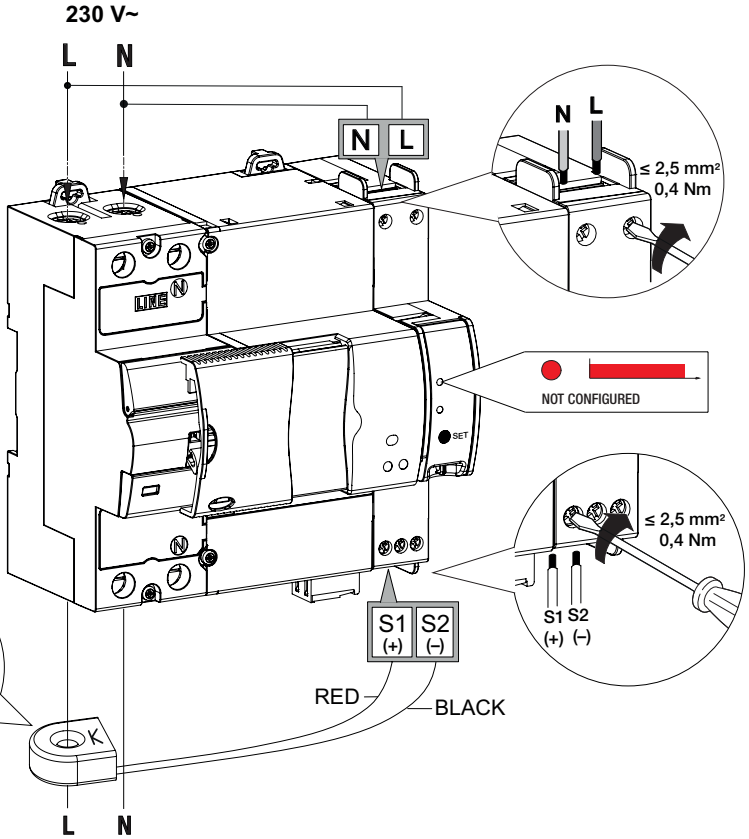
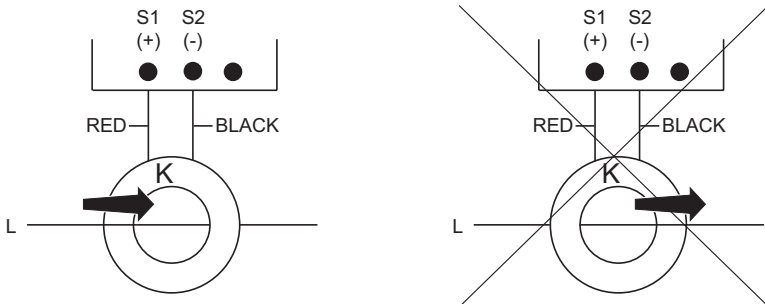




B



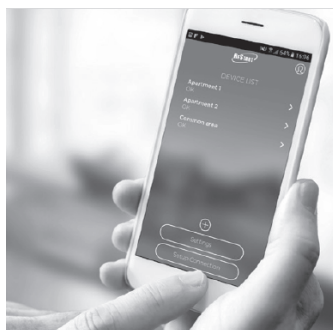
C



APP RESTART WIFI

D

APP Restart WiFi



Per procedere con la configurazione tramite l'applicazione Restart Wifi consultare il foglio istruzioni di configurazione al link di seguito

To perform the configuration via the Restart Wifi application, refer to the configuration instruction sheet at the link below

Pour procéder à la configuration à l'aide de l'application Restart Wifi, consulter le feuillet d'instructions de la configuration au lien suivant

Para continuar con la configuración utilizando la aplicación Restart Wifi, consultar la hoja de instrucciones de configuración en el siguiente enlace

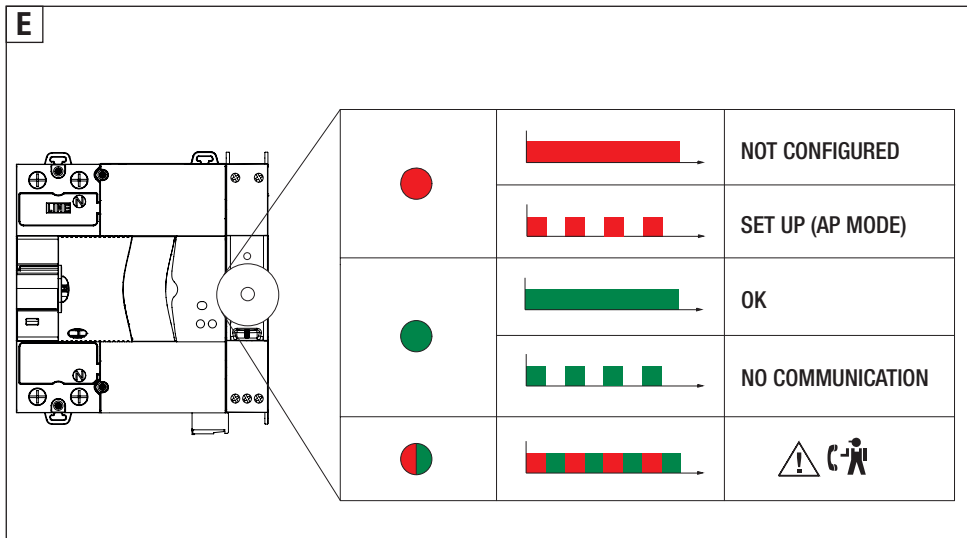
Zum Fortsetzen mit der Konfiguration über die App Restart Wifi wird auf die Konfigurationsanleitung verwiesen, die unter folgendem Link abrufbar ist



**Configuration
Use**



<http://q.gewiss.com/GW90953>



F

E' possibile migliorare la continuità di comunicazione dei dati alimentando il router con un piccolo UPS.

Data communication continuity can be improved by powering the router with a small UPS.

On pourra améliorer la continuité de la communication des données en alimentant le routeur avec un petit UPS (ASI).

Es posible mejorar la continuidad de la comunicación de los datos alimentando el enrutador con un UPS pequeño.

Die Kommunikationsdurchgängigkeit der Daten kann verbessert werden, indem man den Router durch eine kleine USV schützt

Punto di contatto indicato in adempimento ai fini delle direttive e regolamenti UE applicabili:
 Contact details according to the relevant European Directives and Regulations:

GEWISS S.p.A. Via A.Volta, 1 IT-24069 Cenate Sotto (BG) Italy Tel: +39 035 946 111 E-mail: qualitymarks@gewiss.com



+39 035 946 111
 8.30 - 12.30 / 14.00 - 18.00
 lunedì + venerdì - monday + friday



+39 035 946 260



sat@gewiss.com
www.gewiss.com