

MANUALE D'UTILIZZO



**Software per la gestione dei
Programmi Gewiss**

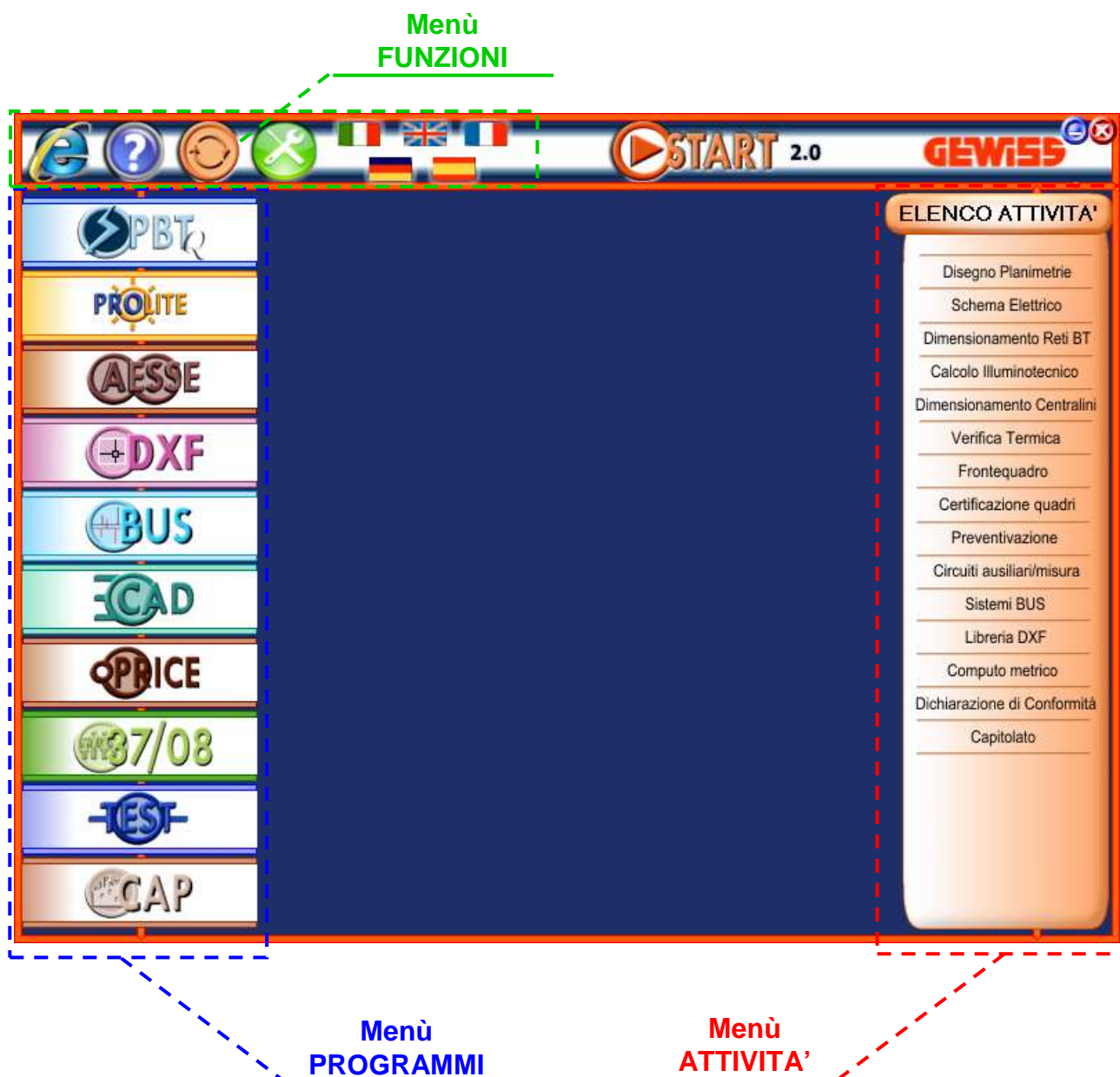
INTRODUZIONE

GWSTART è un programma nato per facilitare la gestione e la scelta dei Software Gewiss durante la fase di installazione, aggiornamento e disinstallazione.

GWSTART è in grado di rilevare quali programmi sono installati sul PC permettendone l'aggiornamento, inoltre mostra i programmi non installati facilitandone l'installazione tramite un semplice ed intuitivo **"Menù Attività"** che guida l'utente verso la scelta del programma più adatto alle sue esigenze, fornendo descrizioni e videocorsi riguardo il funzionamento e le caratteristiche di ogni programma.

STRUTTURA DEL PROGRAMMA

Il programma è formato da varie parti:



Menù PROGRAMMI

Tramite questo menù è possibile capire immediatamente quali programmi sono installati sul computer semplicemente guardando il colore dei tasti:

Programmi installati



Programmi non installati



Cliccando poi su questi tasti si apre la pagina relativa al software selezionato da cui è possibile avviare, installare, disinstallare il programma e consultarne la documentazione:

1 Breve descrizione delle principali funzionalità del programma

2 Permette di avviare il programma (se installato) altrimenti lo installa

3 Permette di installare il programma, se è già installato, viene aggiornato

4 Permette di avviare la presentazione PowerPoint

5 Visualizza il manuale in formato pdf

6 Avvia i videocorsi focalizzati su determinate funzioni del programma

7 Apre una cartella dove sono salvati dei file di esempio

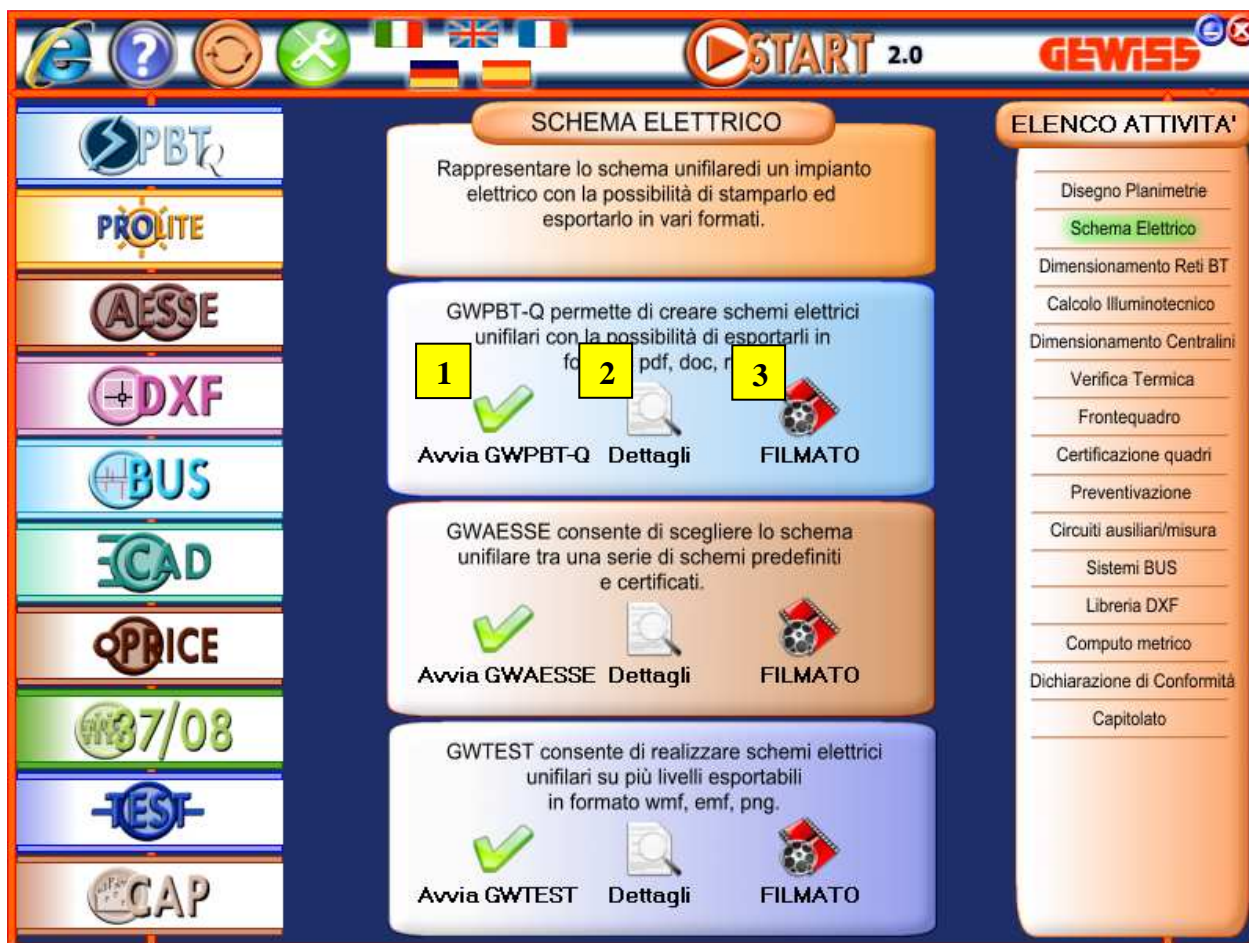
8 Visualizza alcune foto di schermate del programma

9 Disinstalla il programma installato

Menù ATTIVITA'

Questo menù permette di vedere quali sono i programmi adeguati per effettuare una certa operazione come per esempio il disegnare uno schema elettrico oppure effettuare un calcolo illuminotecnico ecc. ecc.

Una volta scelta l'attività vengono mostrati i programmi con cui è possibile effettuare tale operazione e per ogni programma è possibile fare 3 operazioni:




1 Avviare il programma

2 Aprire la schermata descrittiva del programma

3 Visionare un videocorso dedicato all'attività eseguita con quel programma

Inoltre una volta aperta la pagina descrittiva di un programma le attività che possono essere svolte si colorano così da avere una visione generale delle funzionalità del programma.



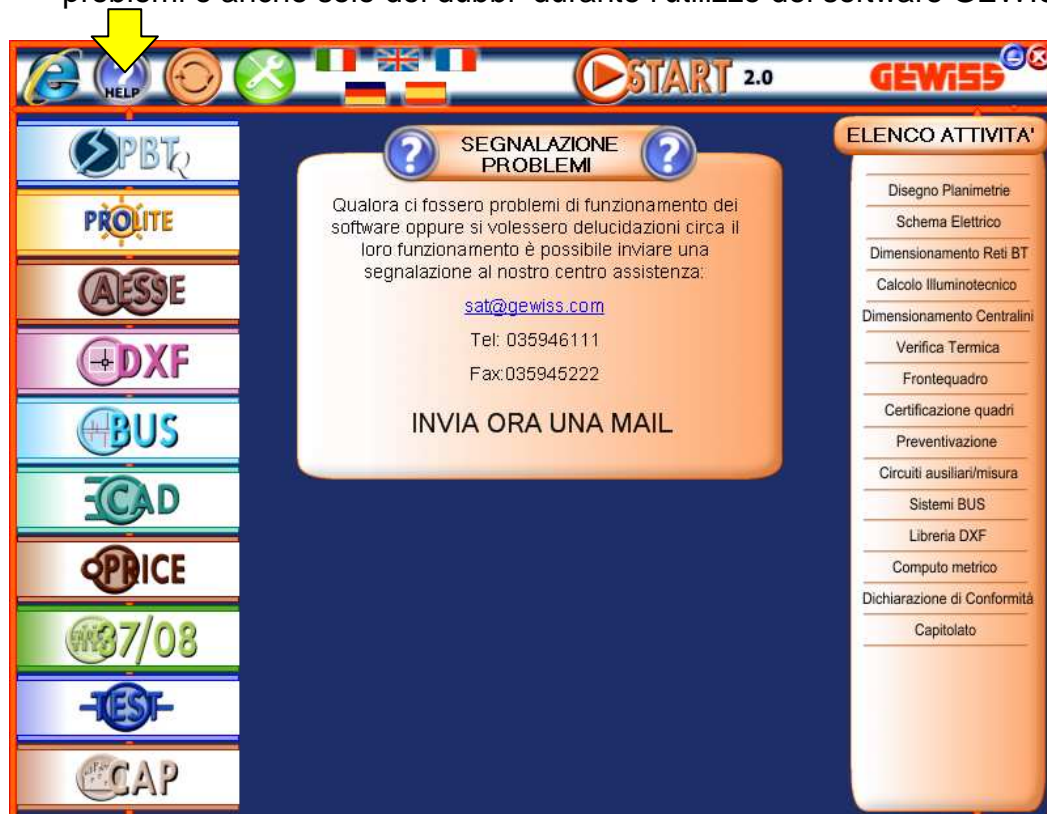
Menù FUNZIONI

Con questo menù è possibile effettuare varie operazioni:

- A) Accedere al portale internet www.gewiss.com dove si possono trovare informazioni sui prodotti e sulle novità GEWISS



- B) Inviare una mail al servizio assistenza sat@gewiss.com qualora si abbiano dei problemi o anche solo dei dubbi durante l'utilizzo dei software GEWISS



C) Installare il programma GWSINC con cui è possibile aggiornare l'intero parco software



D) Cambiare il linguaggio al programma GWSTART



E) Vedere le tipologie di file che possono essere aperti o esportati dai vari programmi

